

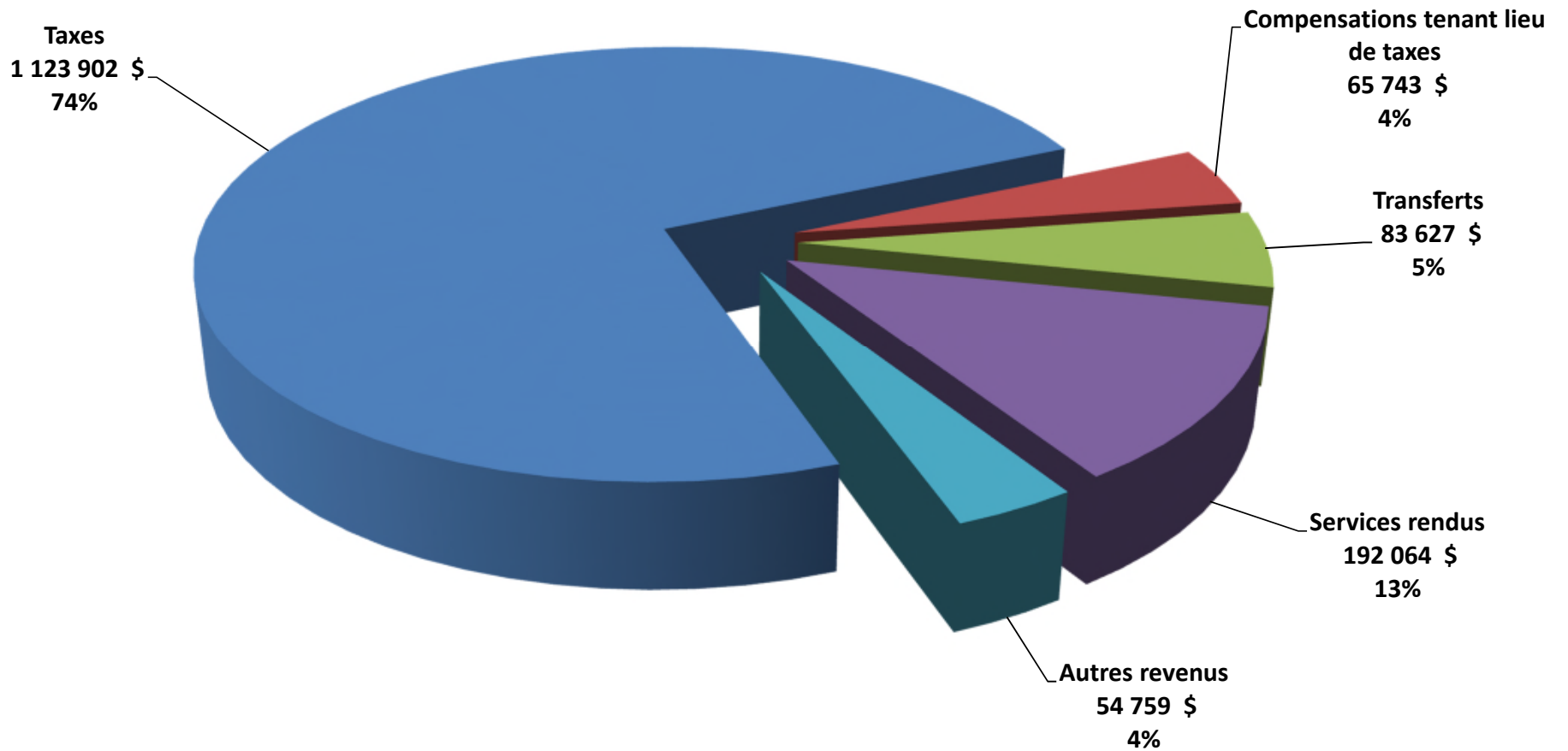
Municipalité de Notre-Dame-des-Bois

**Rapport financier  
2015**

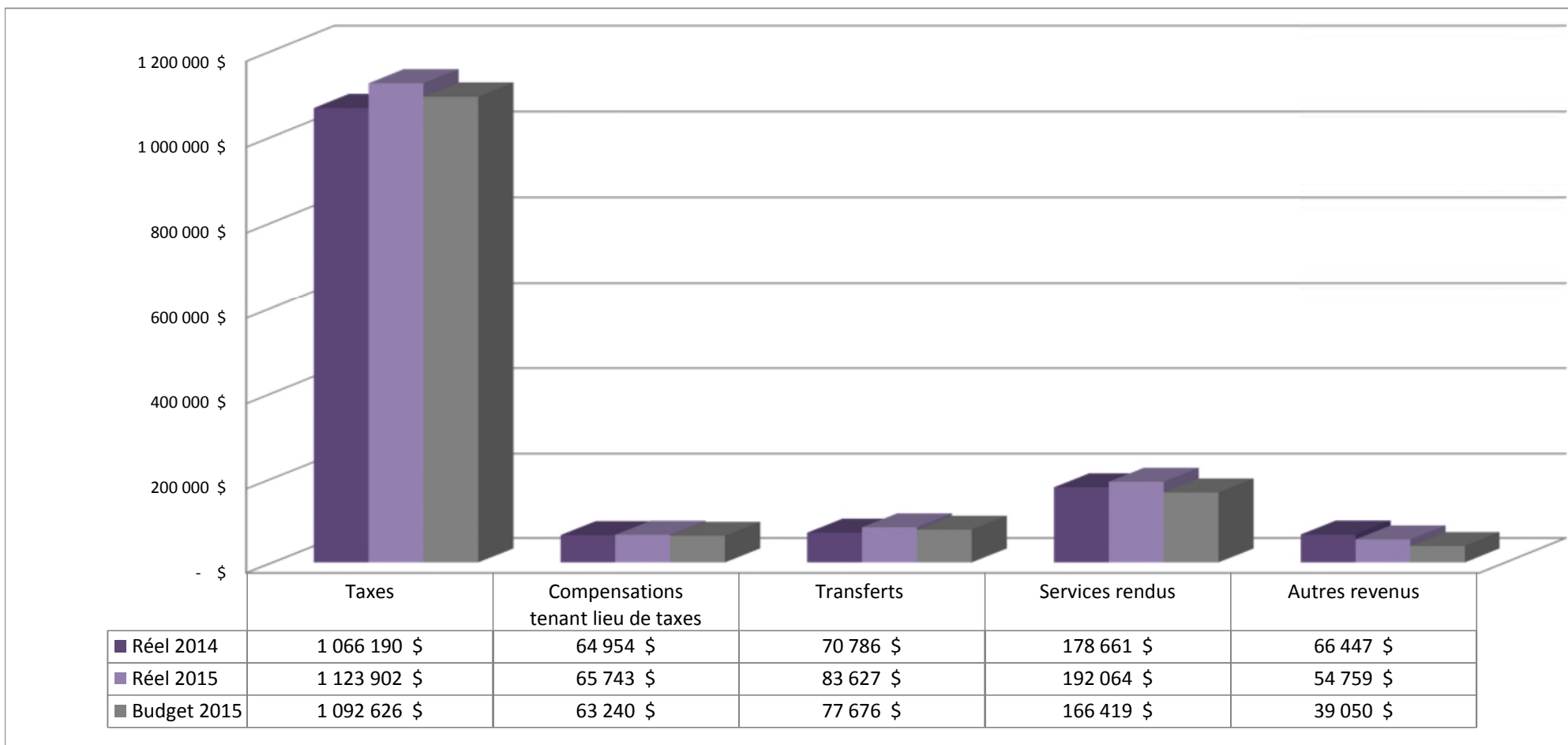
## EXCÉDENT DE L'EXERCICE

|   | Administration<br>municipale |
|---|------------------------------|
| Revenus de fonctionnement                                       | 1 520 095 \$                 |
| Charges   | 1 579 220 \$                 |
| <b>Excédent (déficit) de l'exercice</b>                         | <b>(59 125) \$</b>           |
| <b>Conciliation à des fins fiscales :</b>                       |                              |
| Amortissement des immobilisations                               | 253 787 \$                   |
| Remboursement de la dette à long terme                          | (89 900) \$                  |
| Affectations :  |                              |
| Activités d'investissement                                      | (26 487) \$                  |
| Excédent (déficit) de fonctionnement                            | 7 058 \$                     |
| Excédent de fonctionnement affecté                              | 3 358 \$                     |
| Réserves financières et fonds réservés                          | (22 422) \$                  |
| <b>Excédent (déficit) de fonctionnement à des fins fiscales</b> | <b>66 269 \$</b>             |

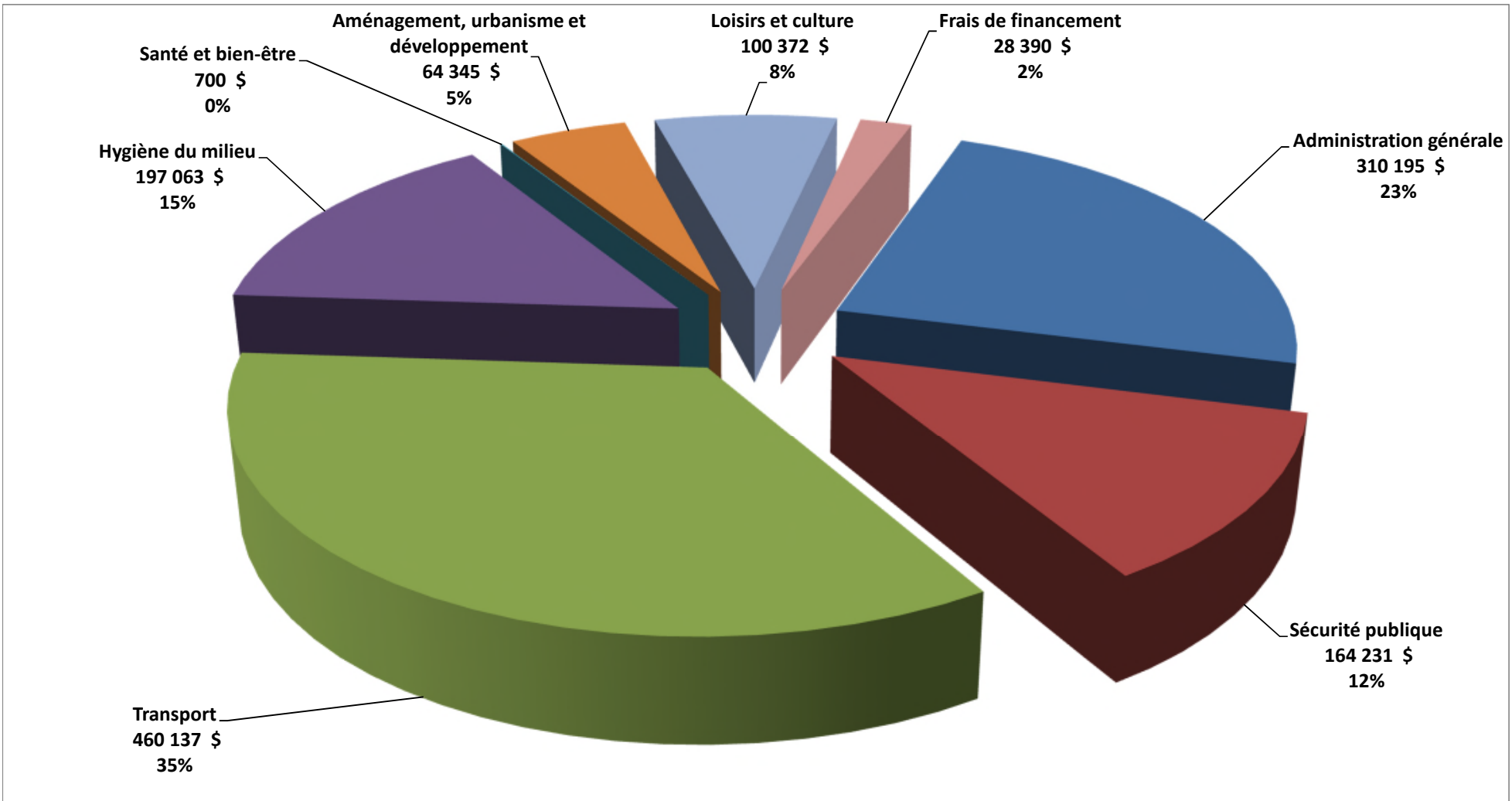
## REVENUS DE FONCTIONNEMENT



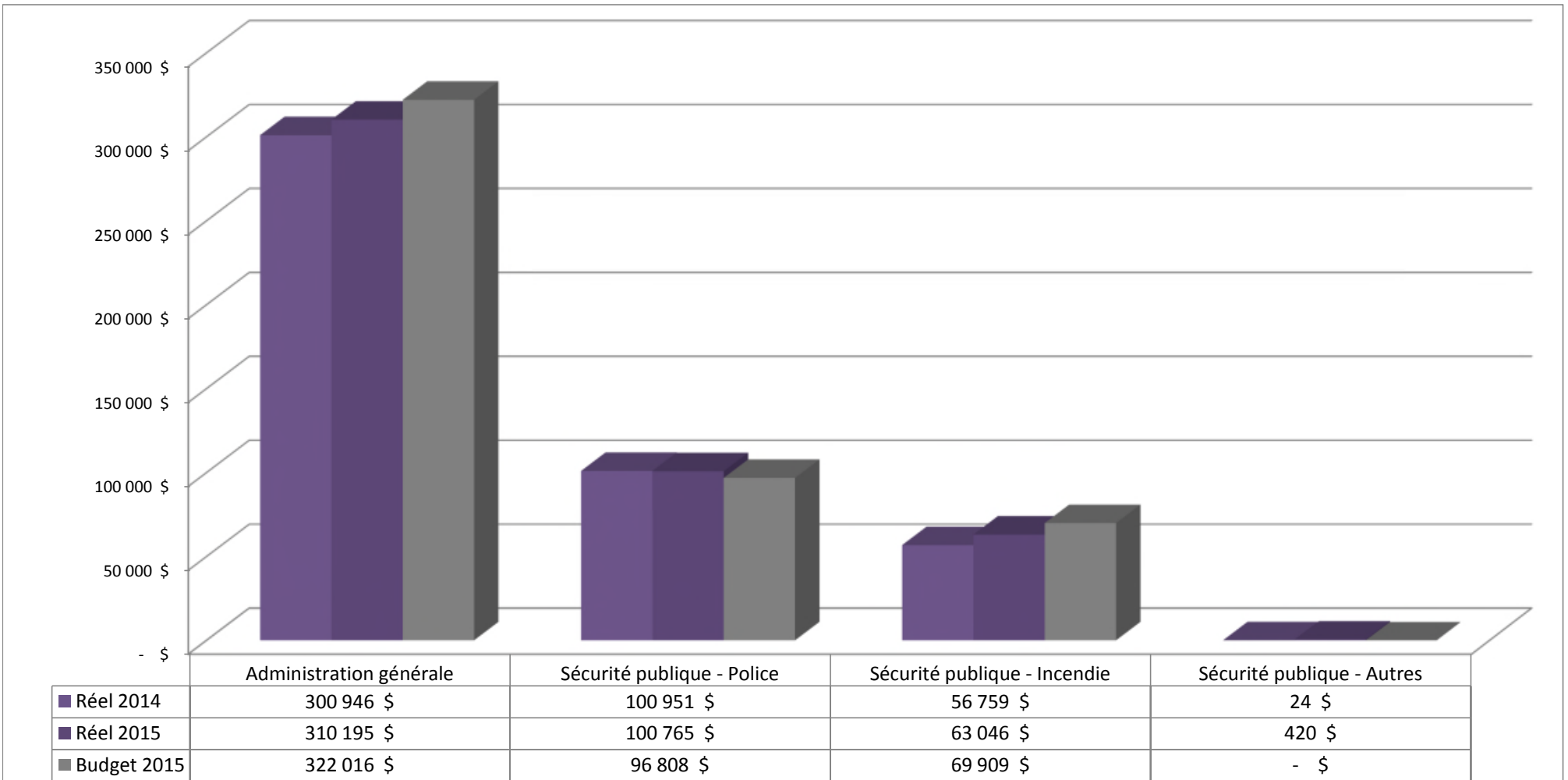
## REVENUS DE FONCTIONNEMENT



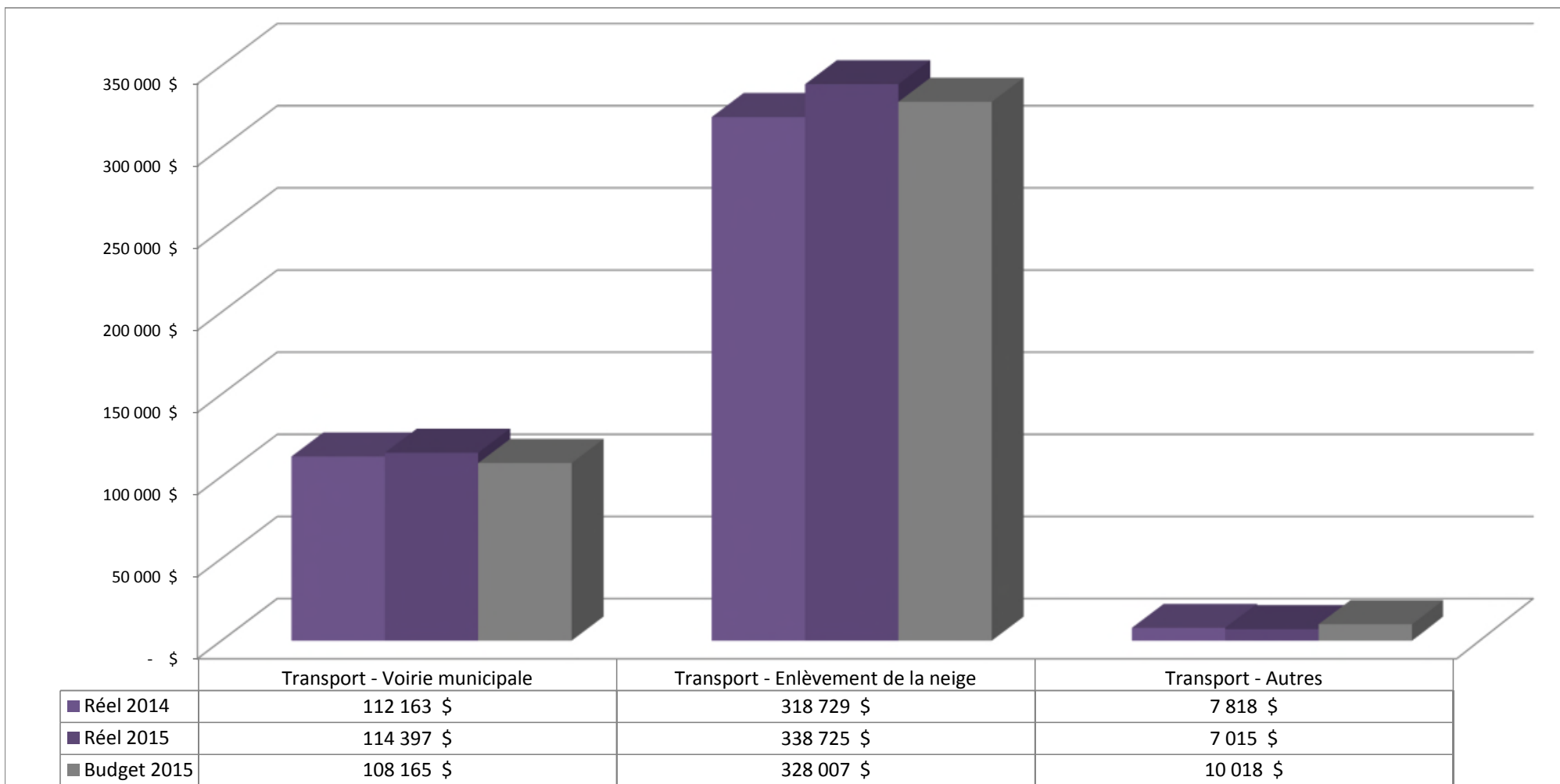
## DÉPENSES DE FONCTIONNEMENT



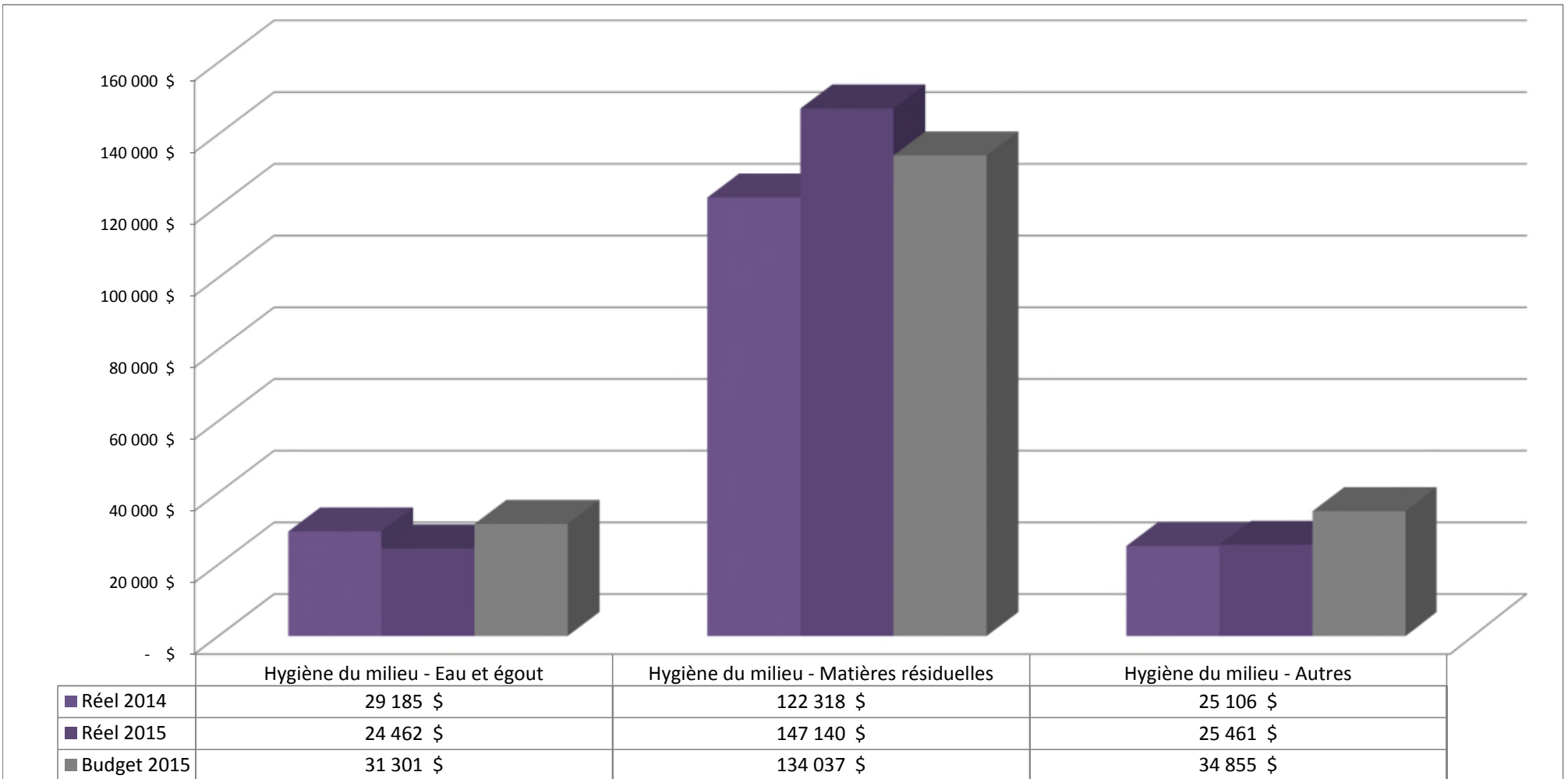
## DÉPENSES DE FONCTIONNEMENT



## DÉPENSES DE FONCTIONNEMENT

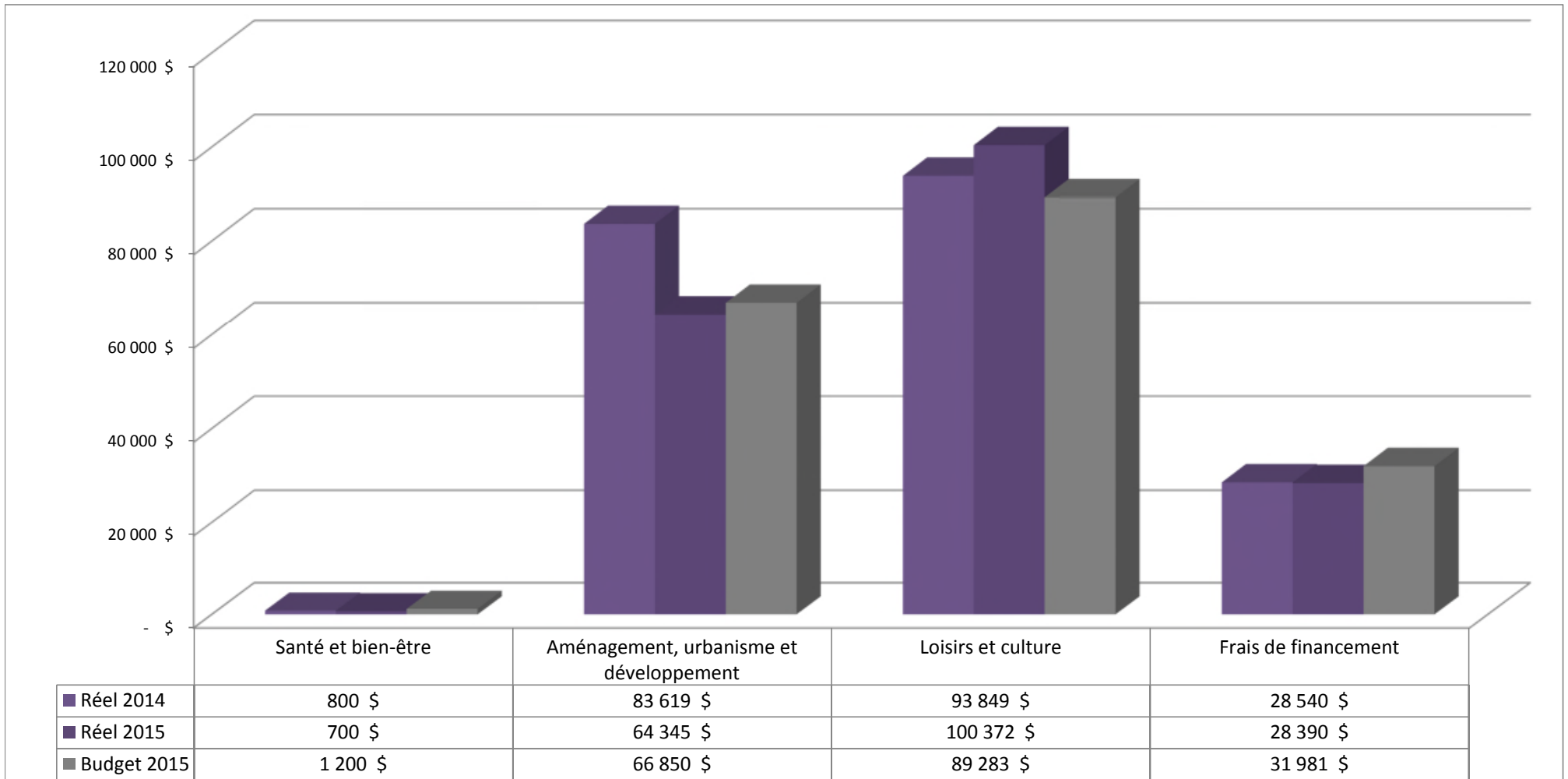


## DÉPENSES DE FONCTIONNEMENT





## DÉPENSES DE FONCTIONNEMENT



## FINANCEMENT DES INVESTISSEMENTS EN COURS

|  | 2015         | 2014         | 2013           |
|--|--------------|--------------|----------------|
| <b>Solde au début</b>                  | (162 406) \$ | (126 302) \$ | - \$           |
| <b>Acquisitions</b>                    |              |              |                |
| Immobilisations                        | (58 515) \$  | (89 223) \$  | (1 074 218) \$ |
| <b>Financement</b>                     |              |              |                |
| Revenus d'investissement               | 29 547 \$    | 4 317 \$     | 543 774 \$     |
| Financement à long terme               | 164 500 \$   | - \$         | 342 821 \$     |
| Affectations                           |              |              |                |
| Activités de fonctionnement            | 26 487 \$    | 11 395 \$    | 61 321 \$      |
| Réserves financières et fonds réservés | 7 308 \$     | 37 407 \$    | - \$           |
|  | 227 842 \$   | 53 119 \$    | 947 916 \$     |
| <b>Solde à la fin</b>                  | 6 921 \$     | (162 406) \$ | (126 302) \$   |

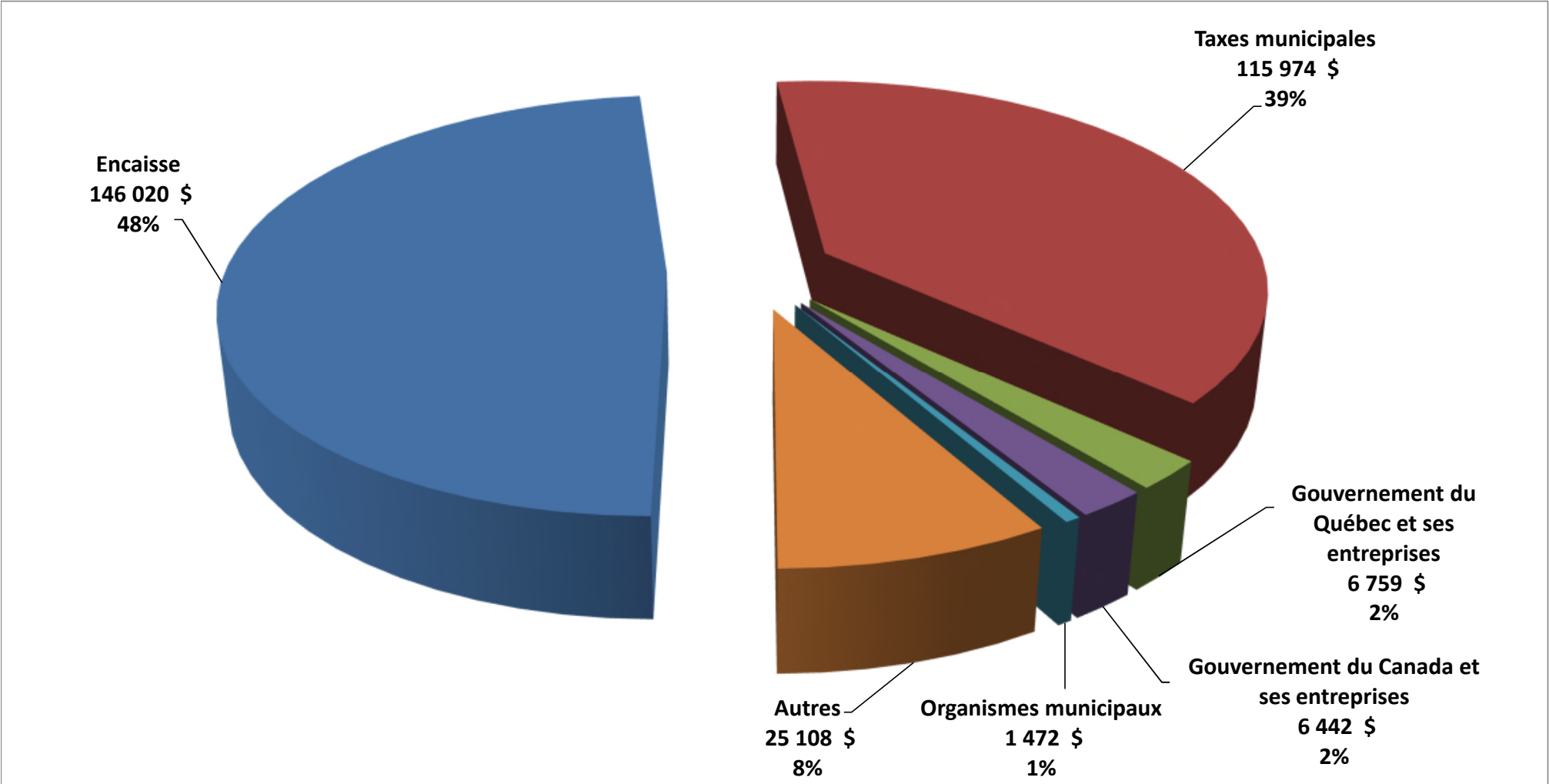
## ÉTAT DE LA SITUATION FINANCIÈRE

|   | 2015                | 2014                | 2013                |
|---|---------------------|---------------------|---------------------|
| Actifs financiers                           | 301 775 \$          | 364 769 \$          | 492 962 \$          |
| Passifs                                     | (990 344) \$        | (1 221 462) \$      | (1 419 089) \$      |
| <b>Actifs financiers nets (Dette nette)</b> | <b>(688 569) \$</b> | <b>(856 693) \$</b> | <b>(926 127) \$</b> |
| Actifs non financiers                       | 6 839 544 \$        | 7 037 245 \$        | 7 169 110 \$        |
| <b>Excédent accumulé</b>                    | <b>6 150 975 \$</b> | <b>6 180 552 \$</b> | <b>6 242 983 \$</b> |

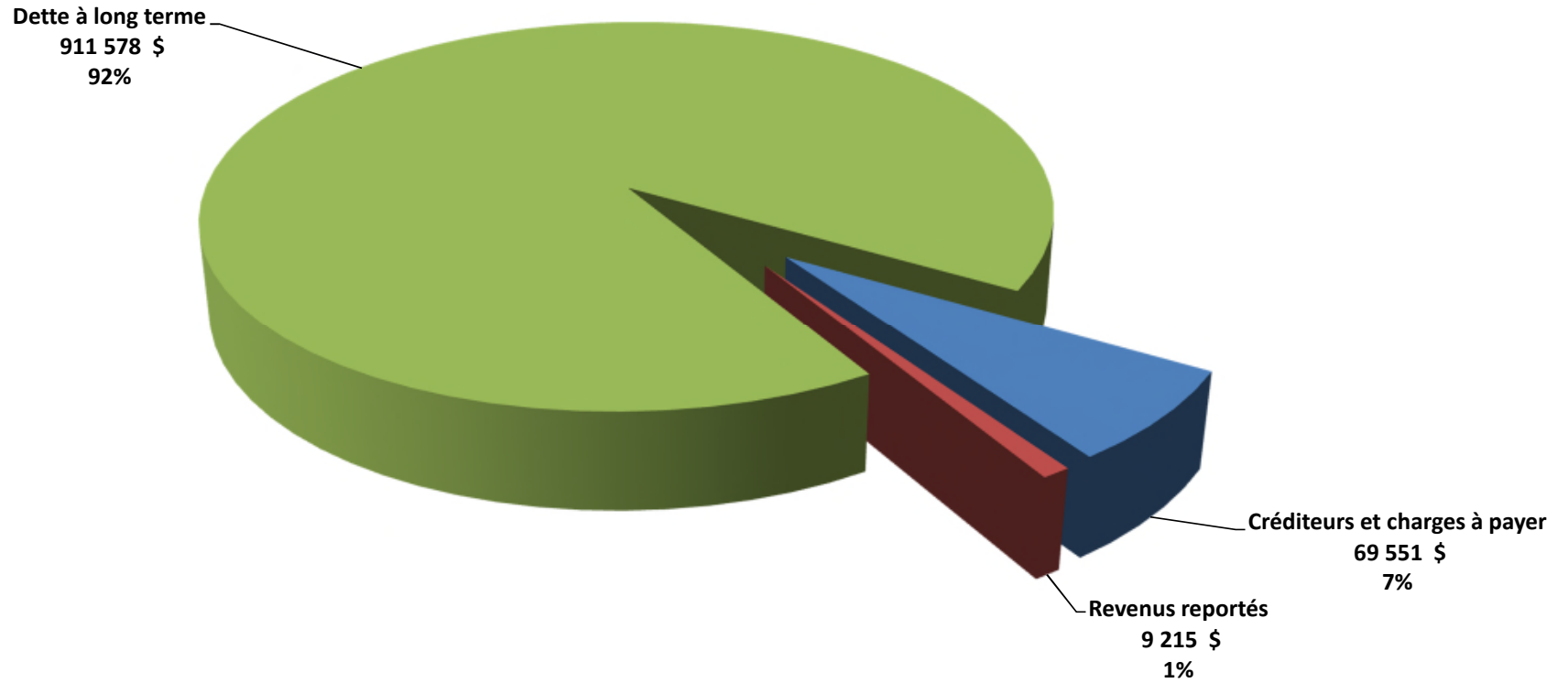
## DÉTAIL DE L'EXCÉDENT ACCUMULÉ

|  |                     |                     |                     |
|--|---------------------|---------------------|---------------------|
| Excédent de fonctionnement non affecté                         | 160 944 \$          | 121 591 \$          | 123 144 \$          |
| Excédent de fonctionnement affecté                             | 64 264 \$           | 47 764 \$           | 41 907 \$           |
| Réserves financières et fonds réservés                         | 41 199 \$           | 26 085 \$           | 9 235 \$            |
| Dépenses constatées à taxer ou à pourvoir                      | - \$                | - \$                | 29 925 \$           |
| Financement des investissements en cours                       | 6 921 \$            | (162 406) \$        | (126 300) \$        |
| Investissements nets dans les immobilisations et autres actifs | 5 877 647 \$        | 6 147 518 \$        | 6 165 072 \$        |
|  | <b>6 150 975 \$</b> | <b>6 180 552 \$</b> | <b>6 242 983 \$</b> |

# ACTIFS FINANCIERS



## PASSIFS



## ENDETTEMENT TOTAL NET À LONG TERME

|  | 2015              | 2014                | 2013                |
|--|-------------------|---------------------|---------------------|
| Dette à long terme   | 924 067 \$        | 849 467 \$          | 975 667 \$          |
| Activités d'investissement à financer                      | - \$              | 162 406 \$          | 126 302 \$          |
| Sommes affectées au remboursement de la dette à long terme | - \$              | - \$                | (29 925) \$         |
| Quote-part dans l'endettement total net à long terme       |                   |                     |                     |
| Municipalité régionale de comté                            | - \$              | 2 358 \$            | 4 618 \$            |
| <b>Endettement total net à long terme</b>                  | <b>924 067 \$</b> | <b>1 014 231 \$</b> | <b>1 076 662 \$</b> |