

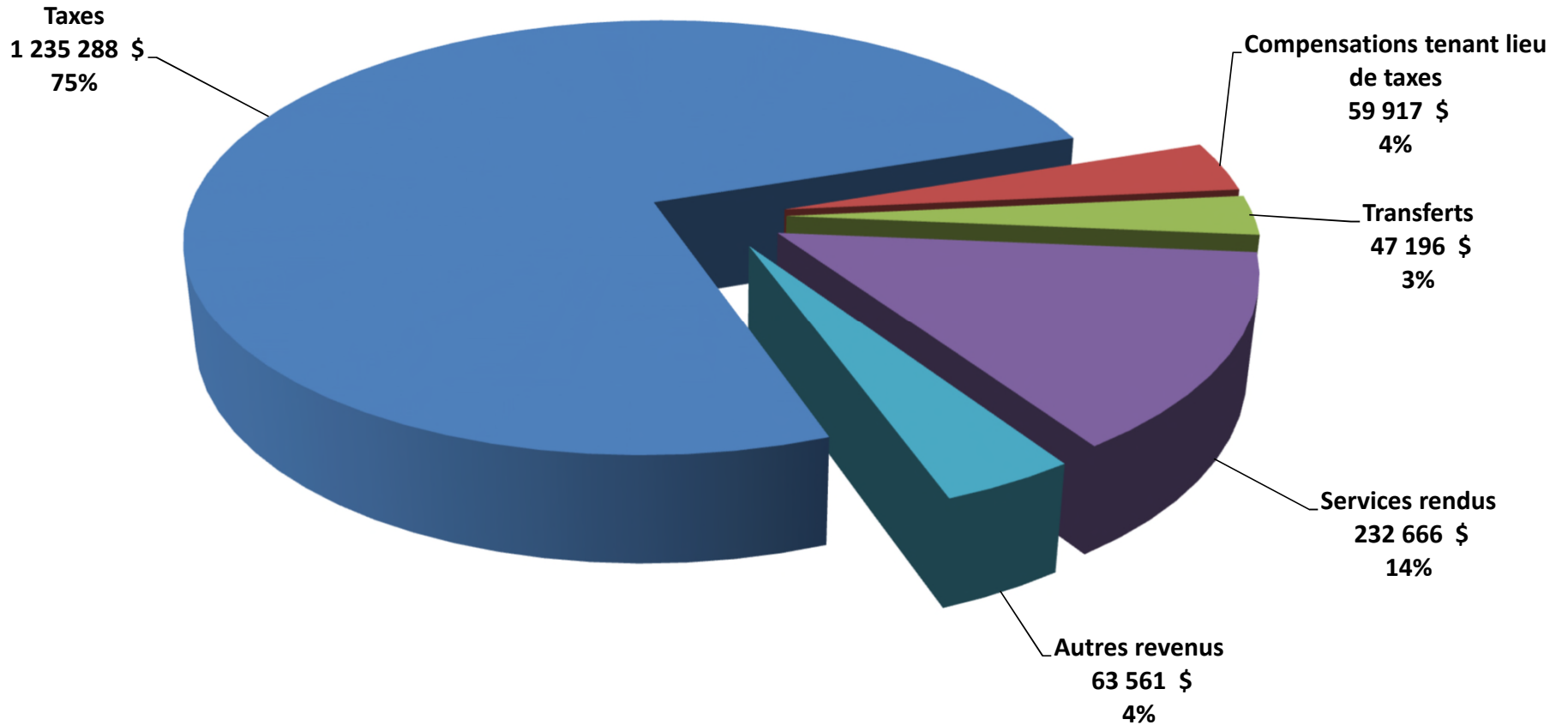
Municipalité de Notre-Dame-des-Bois

**Rapport financier
2017**

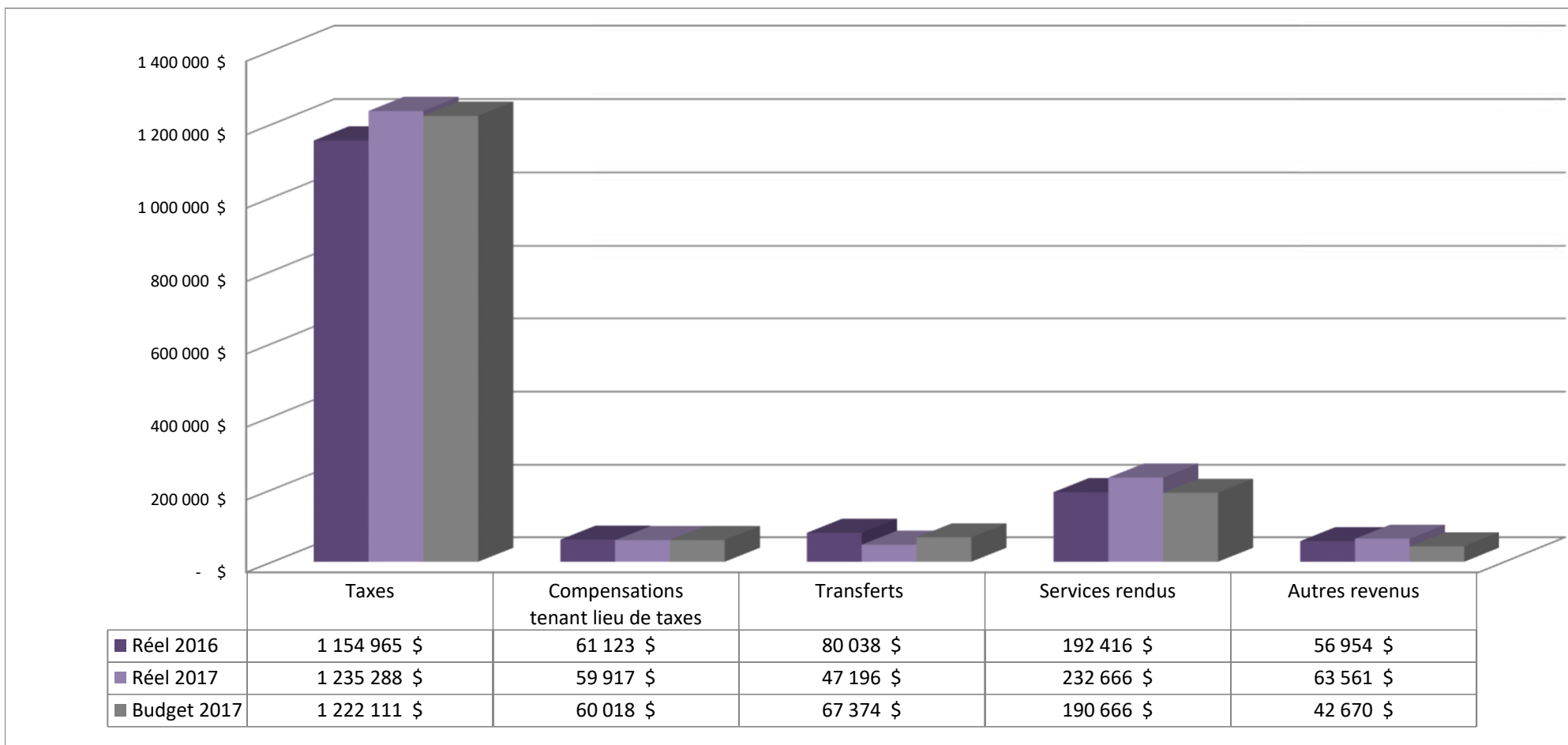
EXCÉDENT DE L'EXERCICE

	Administration municipale	Total
Revenus de fonctionnement	1 638 628 \$	1 638 628 \$
Charges	1 678 703 \$	1 678 703 \$
Excédent (déficit) de l'exercice	(40 075) \$	(40 075) \$
Conciliation à des fins fiscales :		
Amortissement des immobilisations	269 343 \$	269 343 \$
Remboursement de la dette à long terme	(300 700) \$	(300 700) \$
Affectations :		
Activités d'investissement	(20 542) \$	(20 542) \$
Excédent de fonctionnement affecté	30 278 \$	30 278 \$
Réserves financières et fonds réservés	134 753 \$	134 753 \$
Dépenses constatées à taxer ou à pourvoir	60 818 \$	60 818 \$
Excédent (déficit) de fonctionnement à des fins fiscales	133 875 \$	133 875 \$

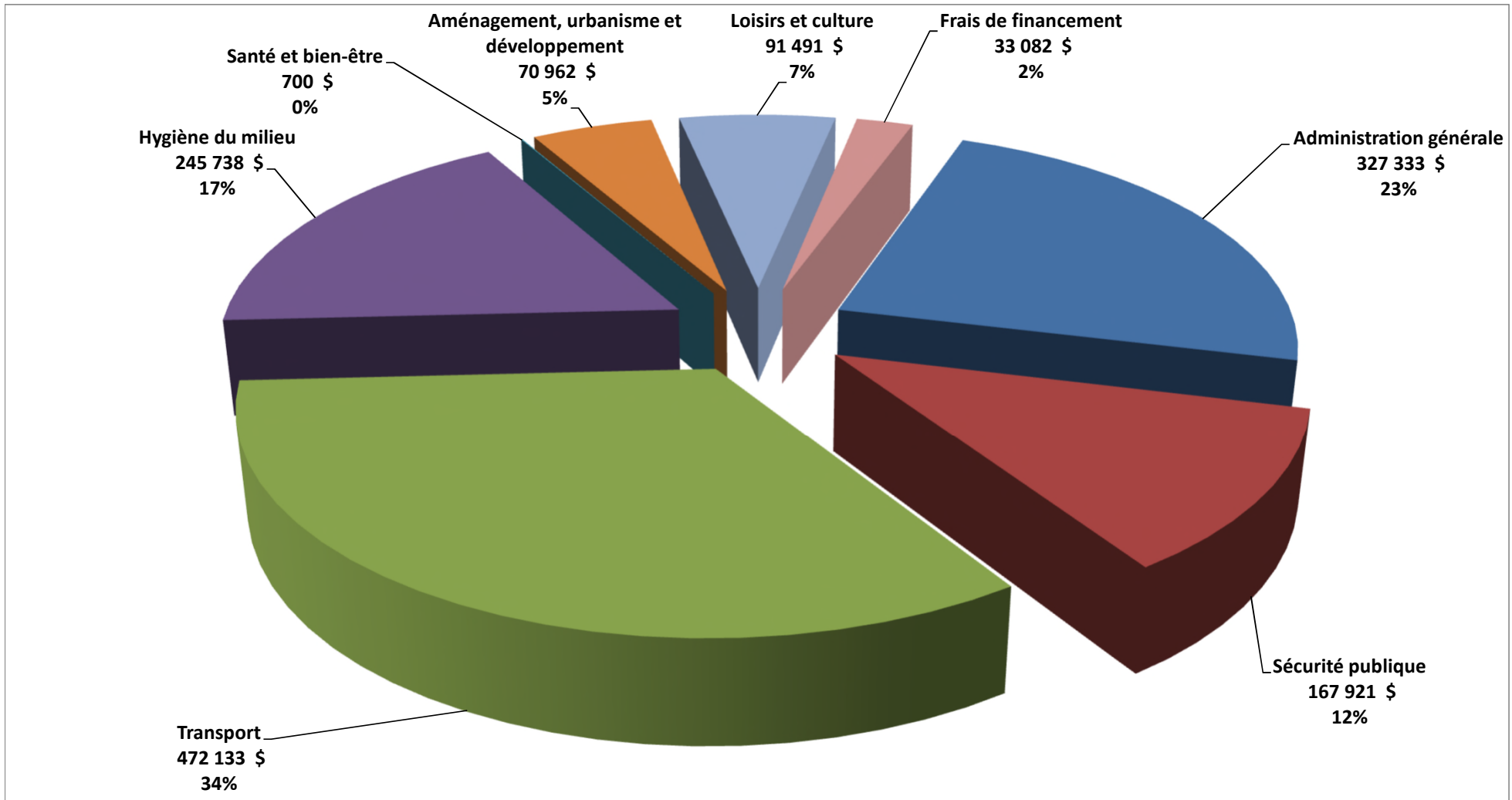
REVENUS DE FONCTIONNEMENT NON CONSOLIDÉS



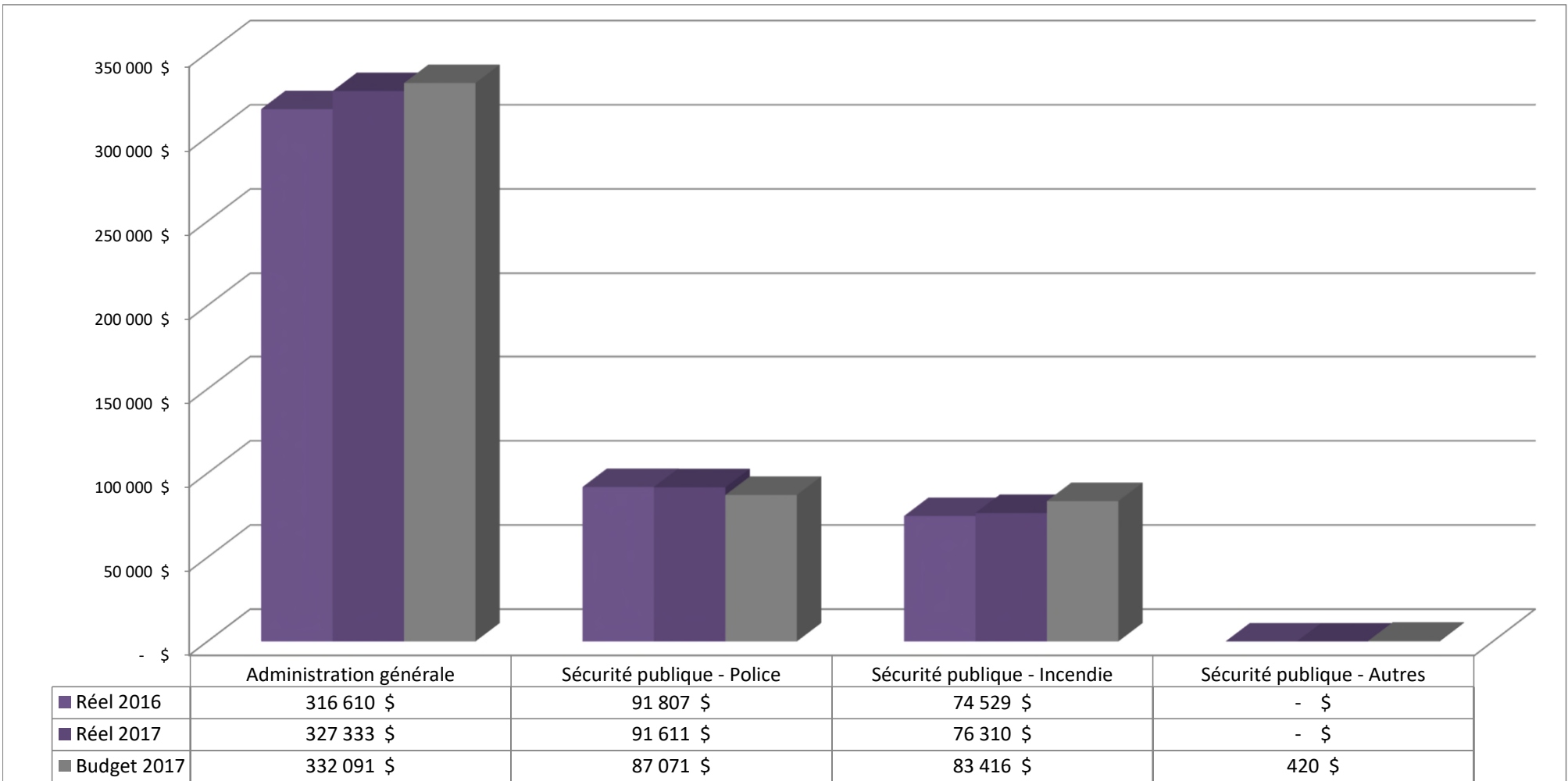
REVENUS DE FONCTIONNEMENT NON CONSOLIDÉS



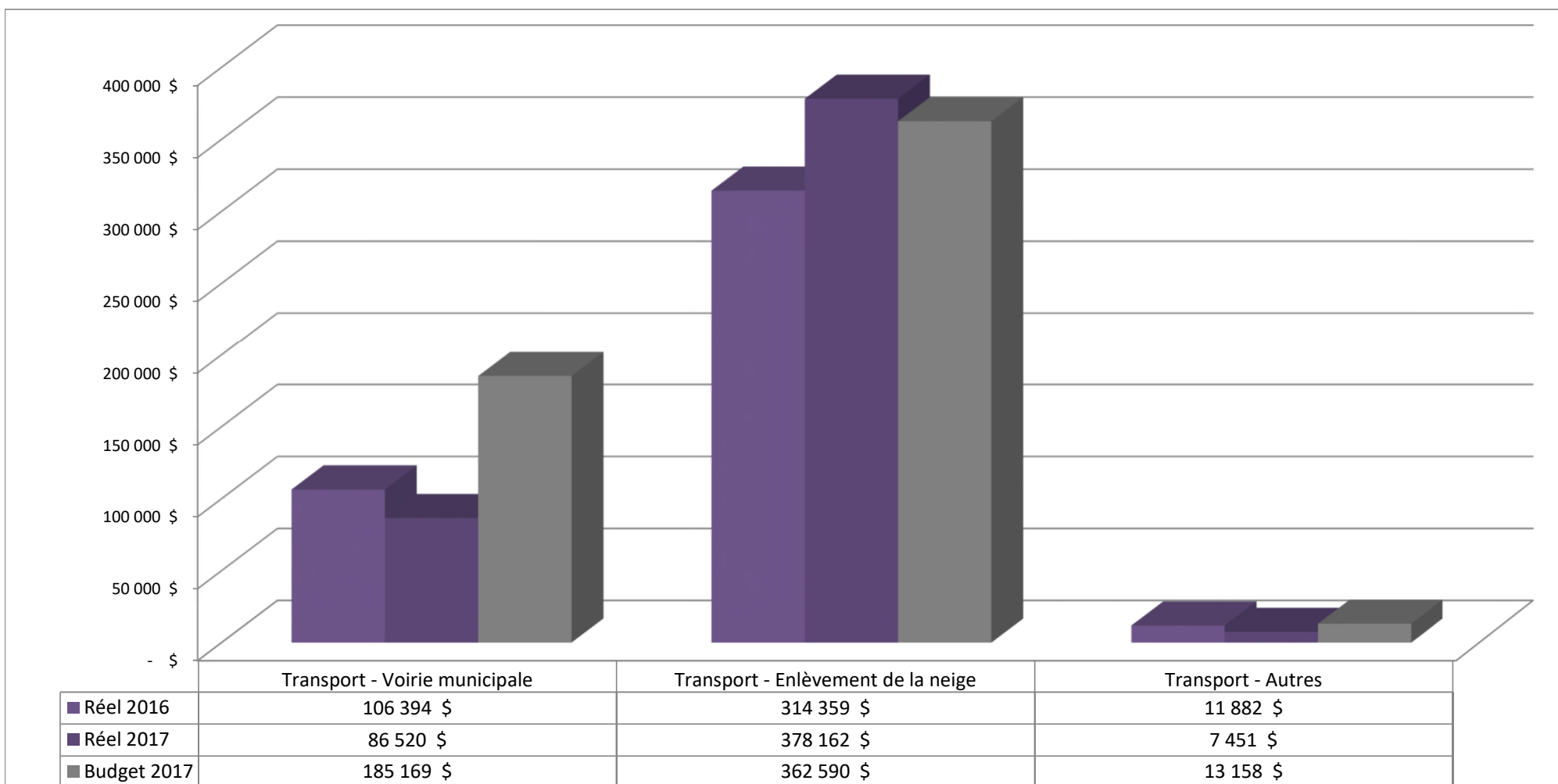
DÉPENSES DE FONCTIONNEMENT NON CONSOLIDÉES



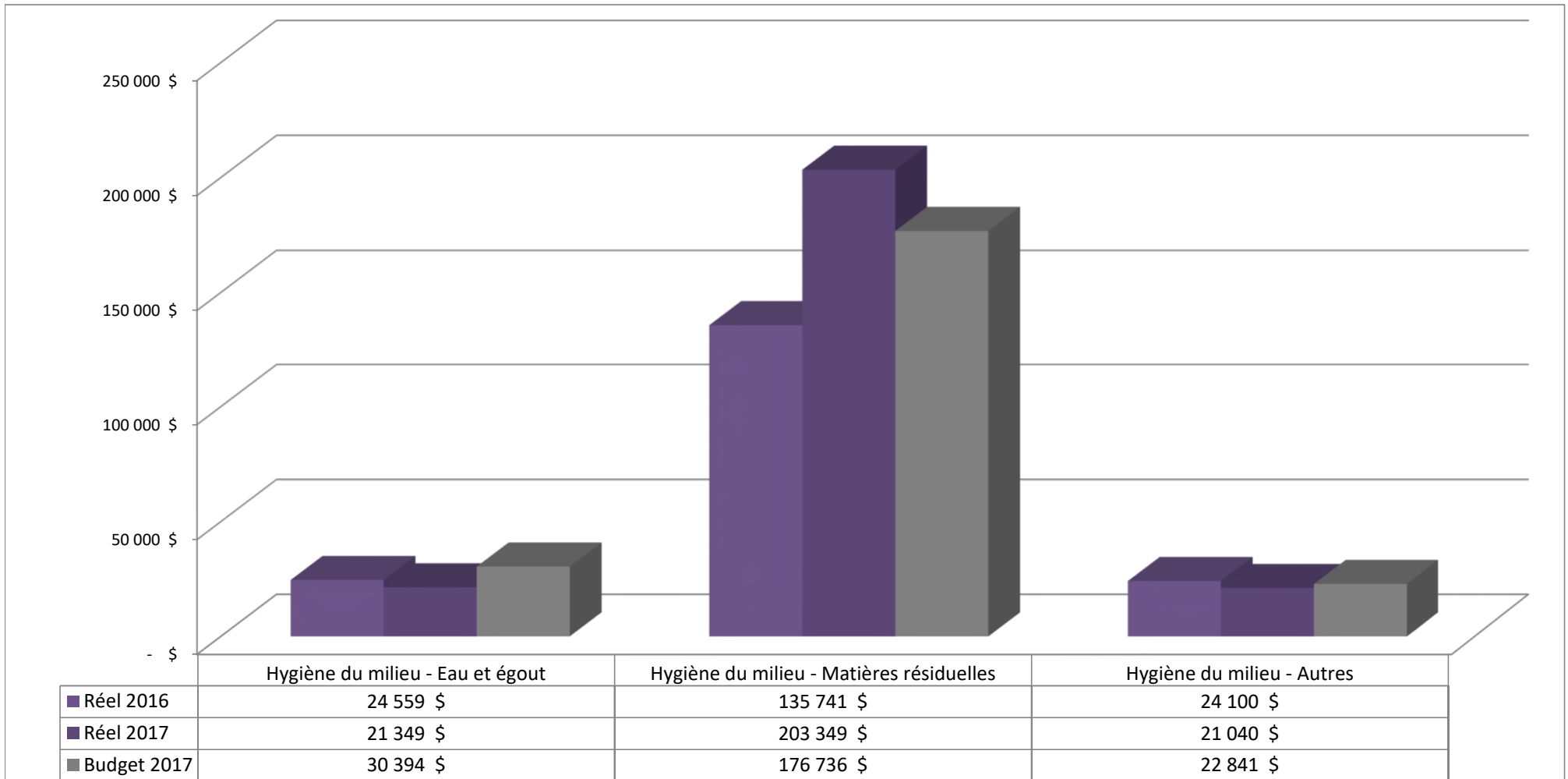
DÉPENSES DE FONCTIONNEMENT NON CONSOLIDÉES



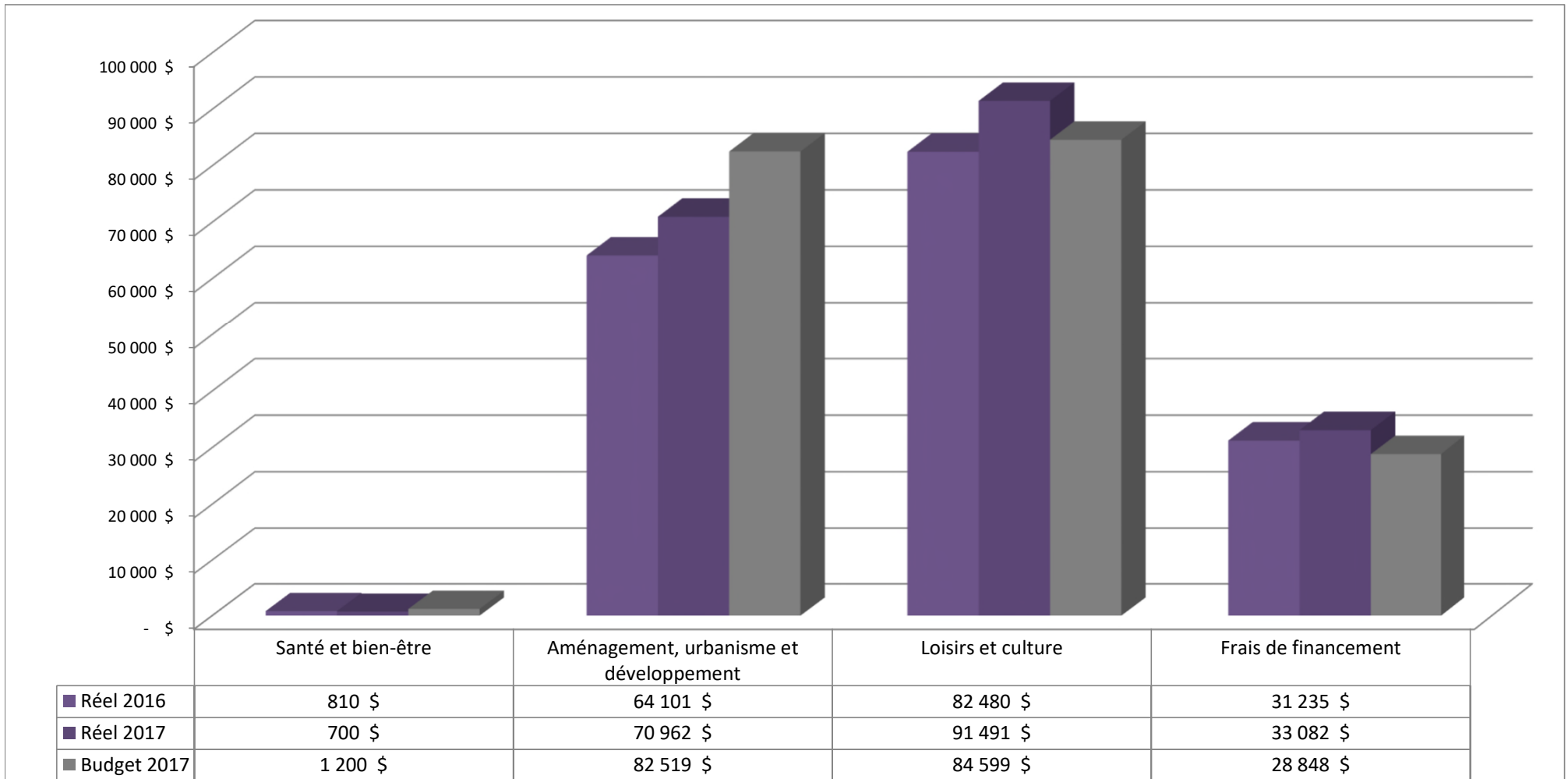
DÉPENSES DE FONCTIONNEMENT NON CONSOLIDÉES



DÉPENSES DE FONCTIONNEMENT NON CONSOLIDÉES



DÉPENSES DE FONCTIONNEMENT NON CONSOLIDÉES



FINANCEMENT DES INVESTISSEMENTS EN COURS NON CONSOLIDÉ

	2017	2016	2015
Solde au début	50 457 \$	6 921 \$	(162 405) \$
Acquisitions			
Immobilisations	(1 133 729) \$	(513 856) \$	(58 516) \$
Financement			
Revenus d'investissement	925 663 \$	486 821 \$	34 847 \$
Financement à long terme	25 000 \$	299 000 \$	164 500 \$
Affectations			
Activités de fonctionnement	20 542 \$	22 011 \$	26 487 \$
Excédent de fonctionnement non affecté	39 465 \$	30 924 \$	- \$
Réserves financières et fonds réservés	- \$	(281 364) \$	2 008 \$
	1 010 670 \$	557 392 \$	227 842 \$
Solde à la fin	(72 602) \$	50 457 \$	6 921 \$

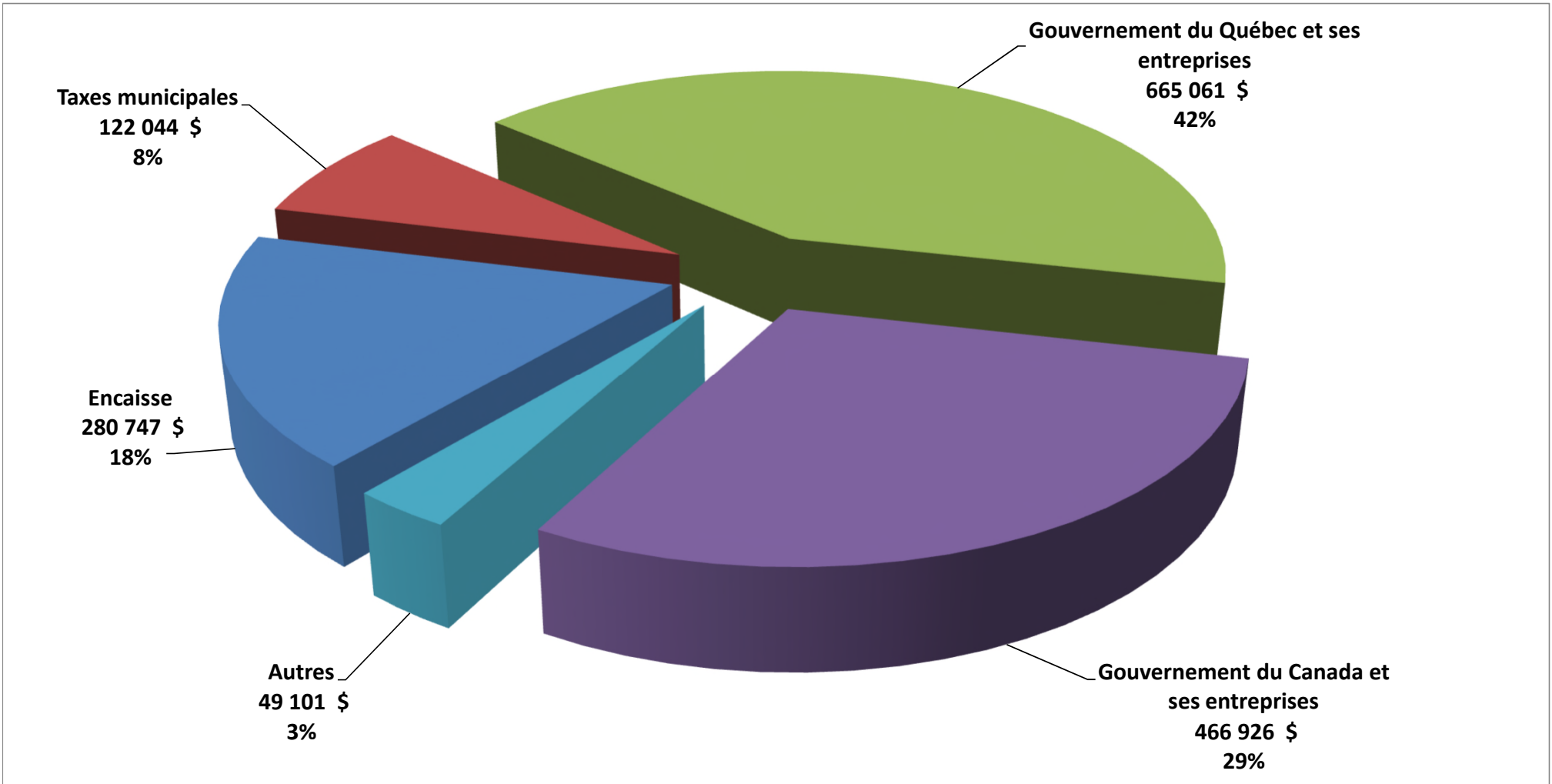
ÉTAT DE LA SITUATION FINANCIÈRE NON CONSOLIDÉE

	2017	2016	2015
Actifs financiers	1 583 880 \$	1 335 028 \$	301 775 \$
Passifs	(2 026 325) \$	(1 786 316) \$	(1 002 786) \$
Actifs financiers nets (Dette nette)	(442 445) \$	(451 288) \$	(701 011) \$
Actifs non financiers	7 964 382 \$	7 087 638 \$	6 839 545 \$
Excédent accumulé	7 521 937 \$	6 636 350 \$	6 138 534 \$

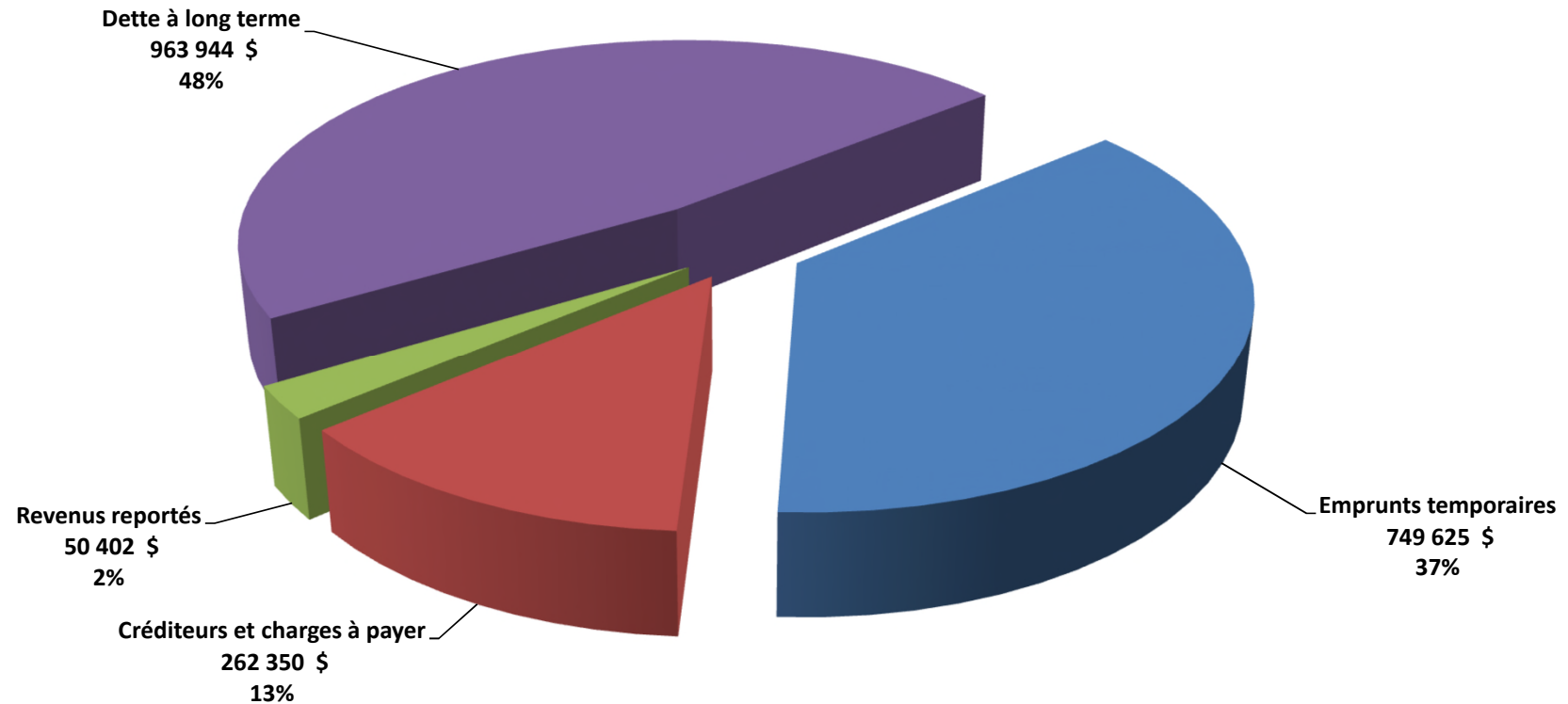
DÉTAIL DE L'EXCÉDENT ACCUMULÉ

Excédent de fonctionnement non affecté	283 575 \$	230 694 \$	160 945 \$
Excédent de fonctionnement affecté	109 391 \$	98 140 \$	64 264 \$
Réserves financières et fonds réservés	186 425 \$	321 178 \$	28 757 \$
Dépenses constatées à taxer ou à pourvoir	(60 818) \$	- \$	- \$
Financement des investissements en cours	(72 602) \$	50 457 \$	6 921 \$
Investissement net dans les immobilisations et autres actifs	7 075 966 \$	5 935 881 \$	5 877 647 \$
	7 521 937 \$	6 636 350 \$	6 138 534 \$

ACTIFS FINANCIERS NON CONSOLIDÉS



PASSIFS NON CONSOLIDÉS



ENDETTEMENT TOTAL NET À LONG TERME

	2017	2016	2015
Dette à long terme	971 400 \$	1 247 100 \$	924 067 \$
Activités d'investissement à financer	72 602 \$	- \$	- \$
Sommes affectées au remboursement de la dette à long terme			
Excédent accumulé	151 518 \$	299 000 \$	
Débiteurs	123 300 \$	123 300 \$	
Quote-part dans l'endettement total net à long terme			
Municipalité régionale de comté	359 \$	- \$	- \$
Endettement total net à long terme	769 543 \$	824 800 \$	924 067 \$