

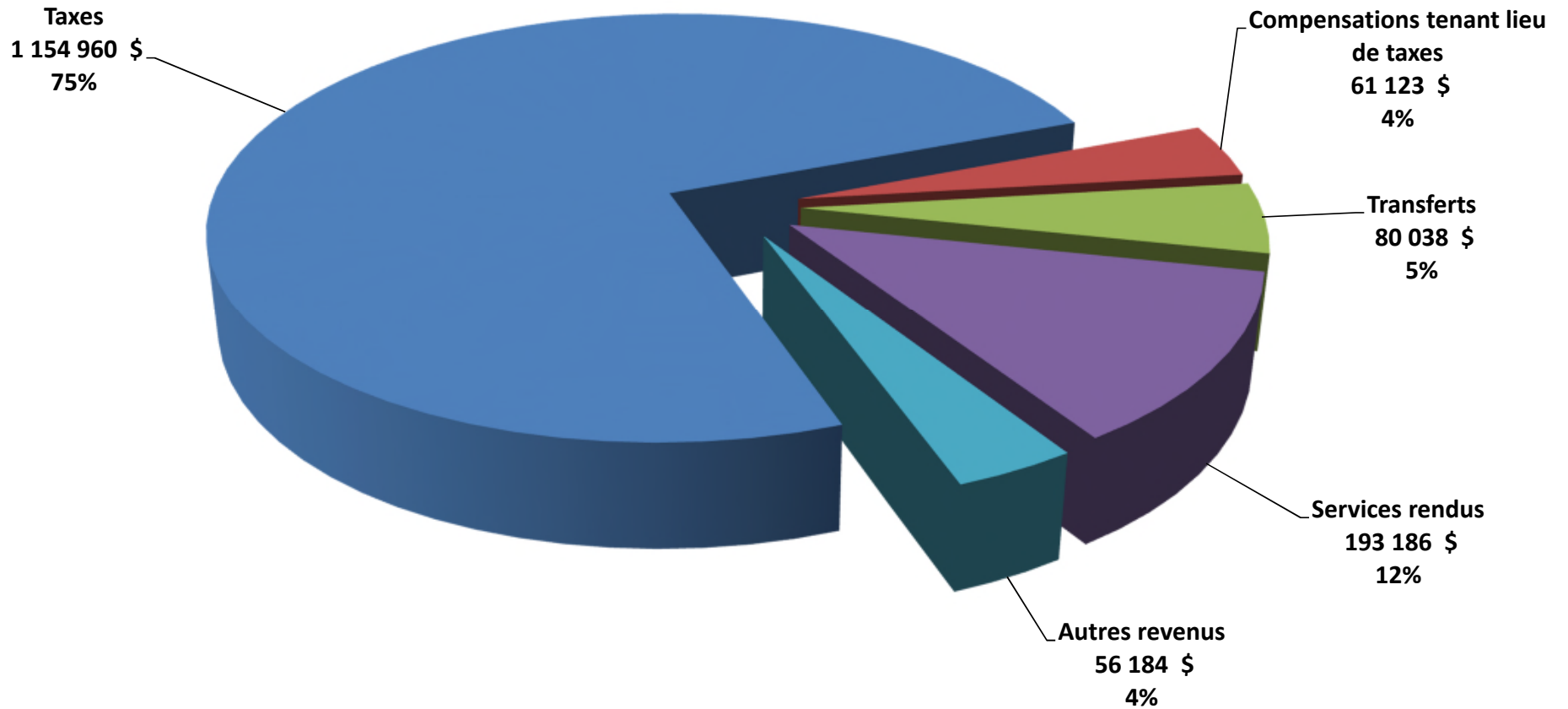
Municipalité de Notre-Dame-des-Bois

Rapport financier
2016

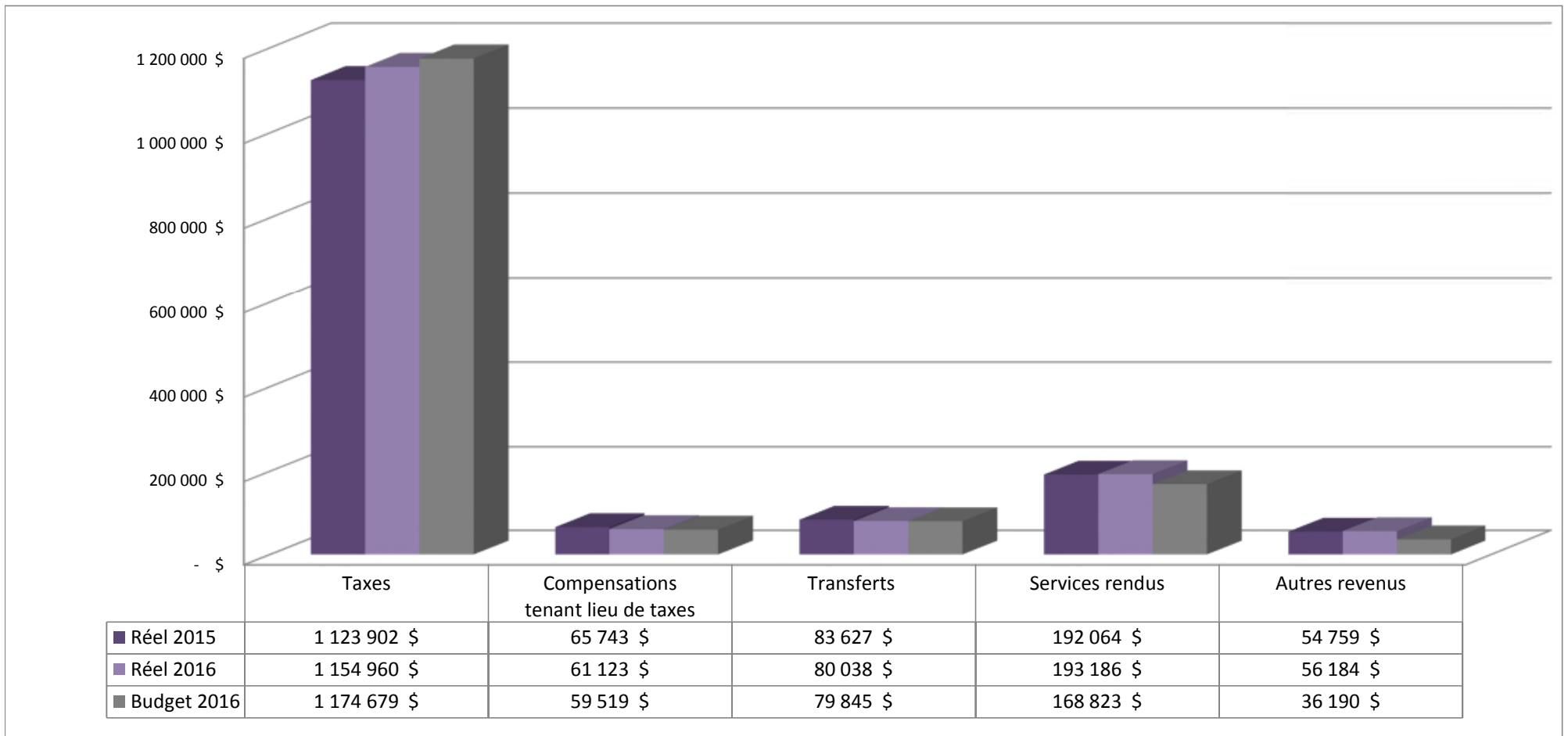
EXCÉDENT DE L'EXERCICE

	Budget 2016	Réel 2016
Revenus de fonctionnement	1 519 056 \$	1 545 491 \$
Charges	1 637 814 \$	1 534 494 \$
Excédent (déficit) de l'exercice	(118 758) \$	10 997 \$
Conciliation à des fins fiscales :		
Amortissement des immobilisations	236 722 \$	255 887 \$
Remboursement de la dette à long terme	(99 269) \$	(99 267) \$
Affectations :	-	\$
Activités d'investissement	(7 638) \$	(22 011) \$
Réserves financières et fonds réservés	(11 057) \$	(11 057) \$
Excédent (déficit) de fonctionnement à des fins fiscales	- \$	134 549 \$

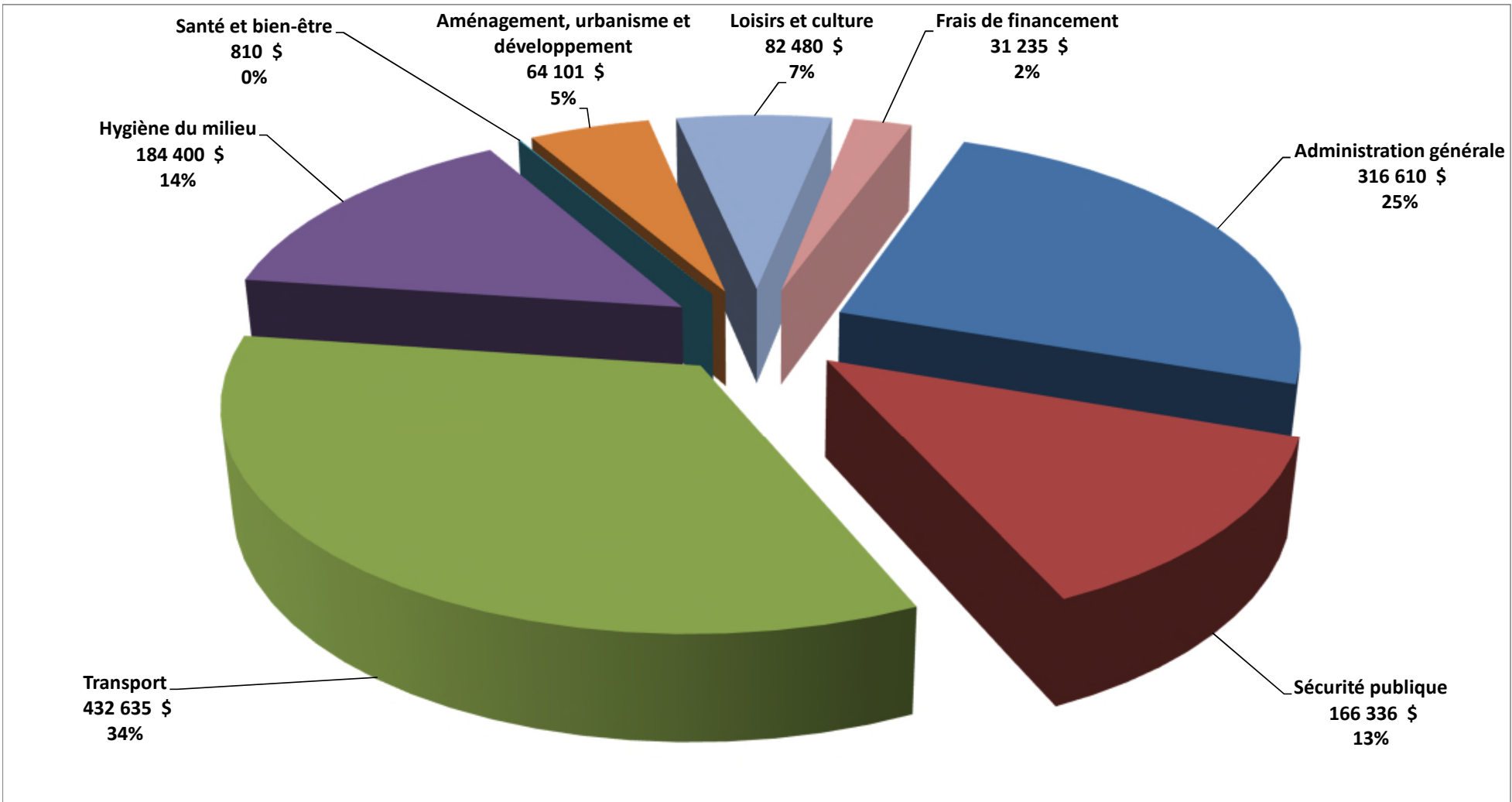
REVENUS DE FONCTIONNEMENT



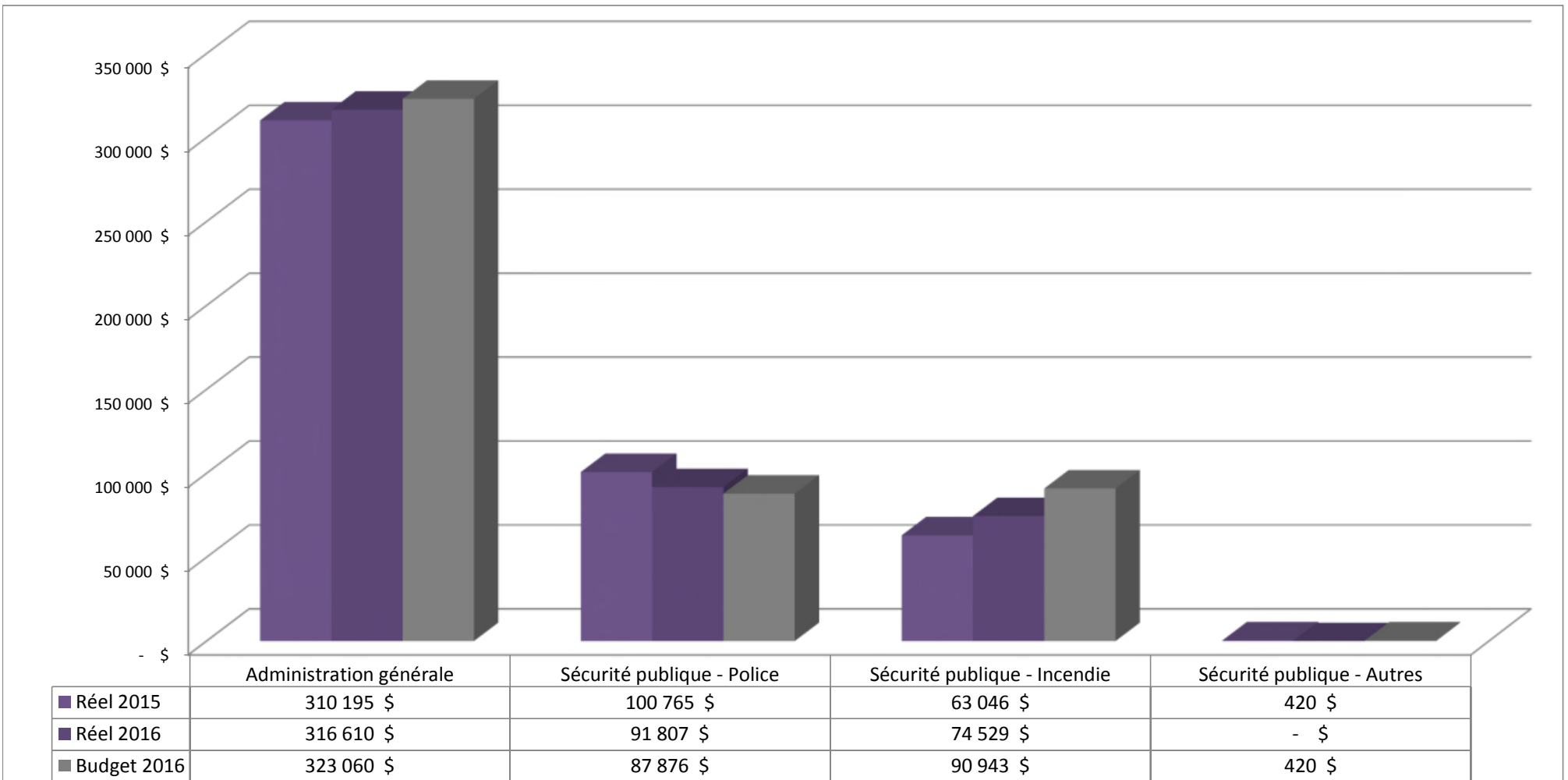
REVENUS DE FONCTIONNEMENT



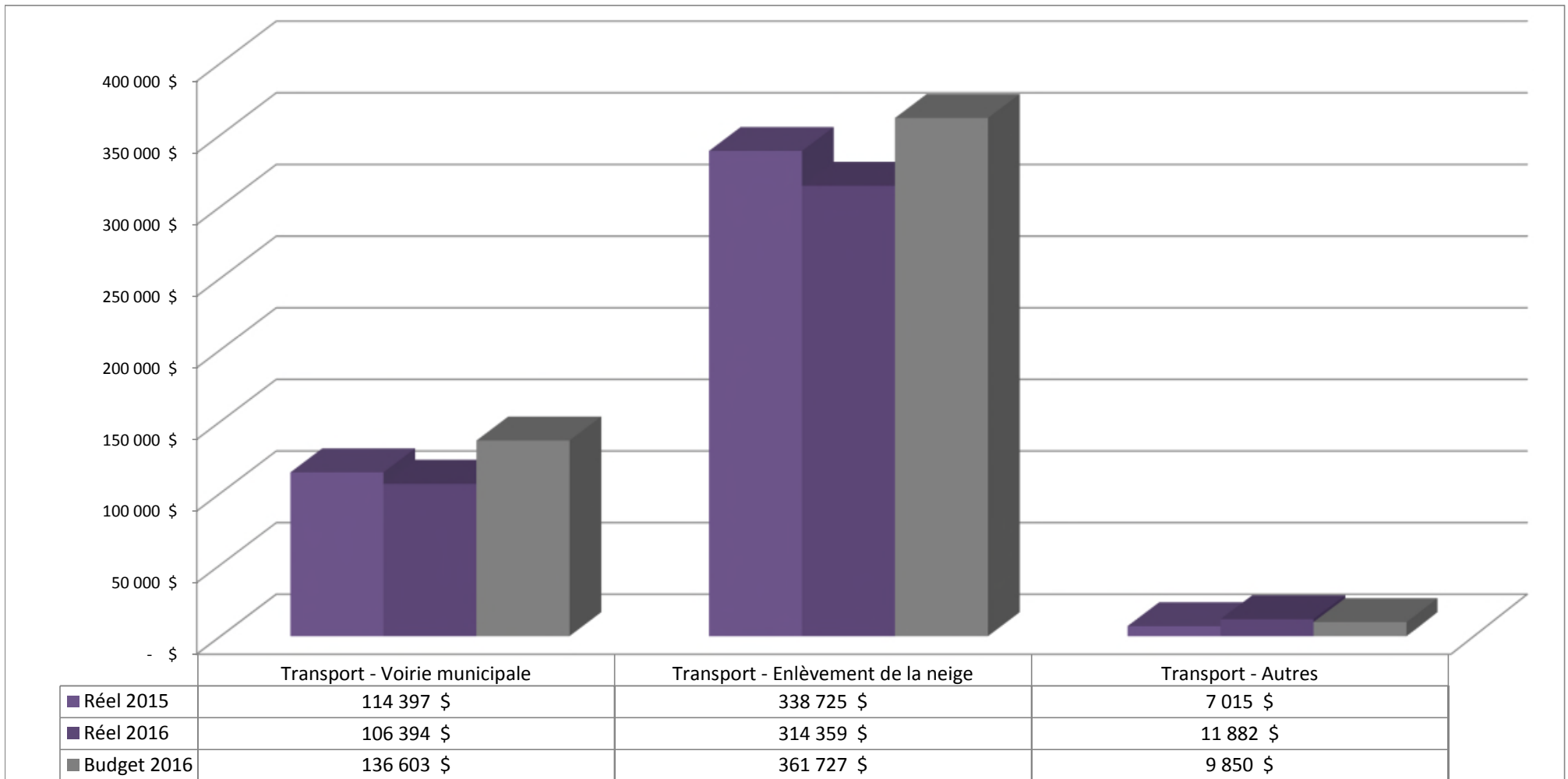
DÉPENSES DE FONCTIONNEMENT



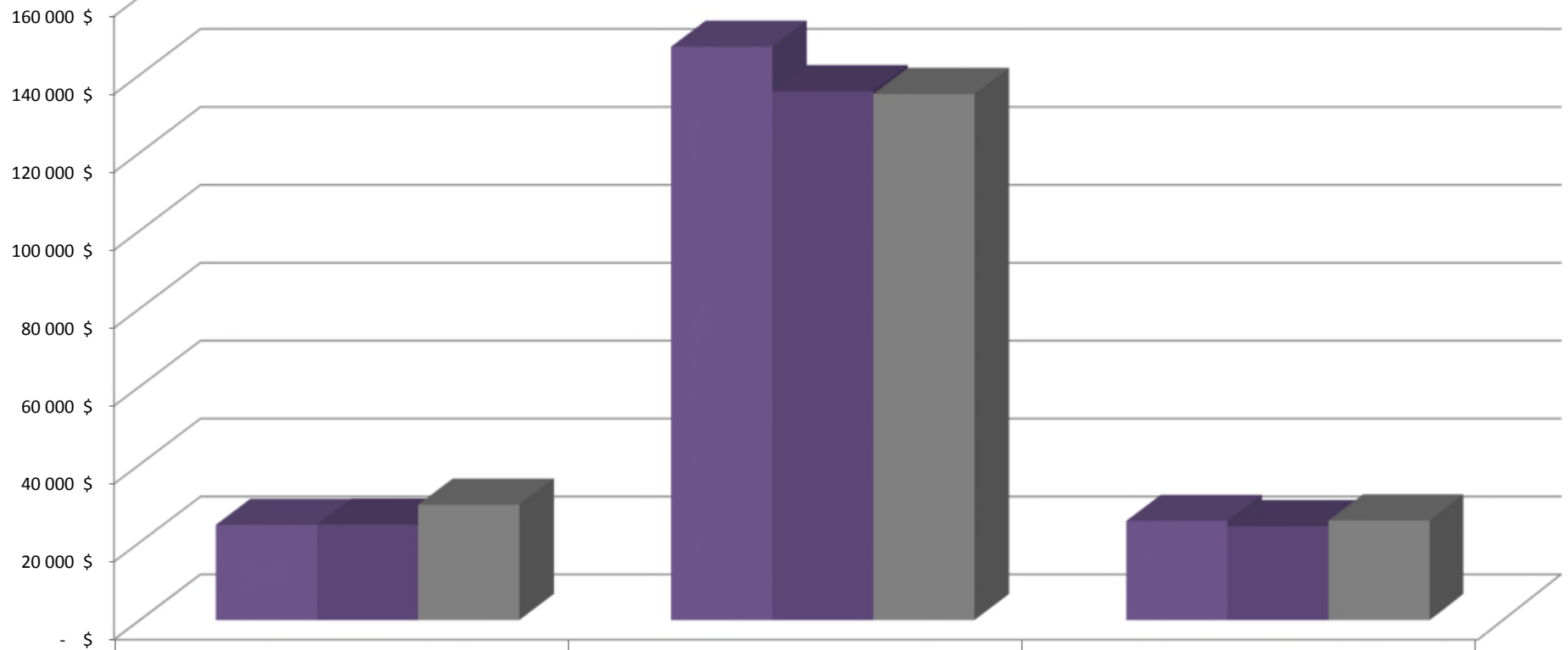
DÉPENSES DE FONCTIONNEMENT



DÉPENSES DE FONCTIONNEMENT

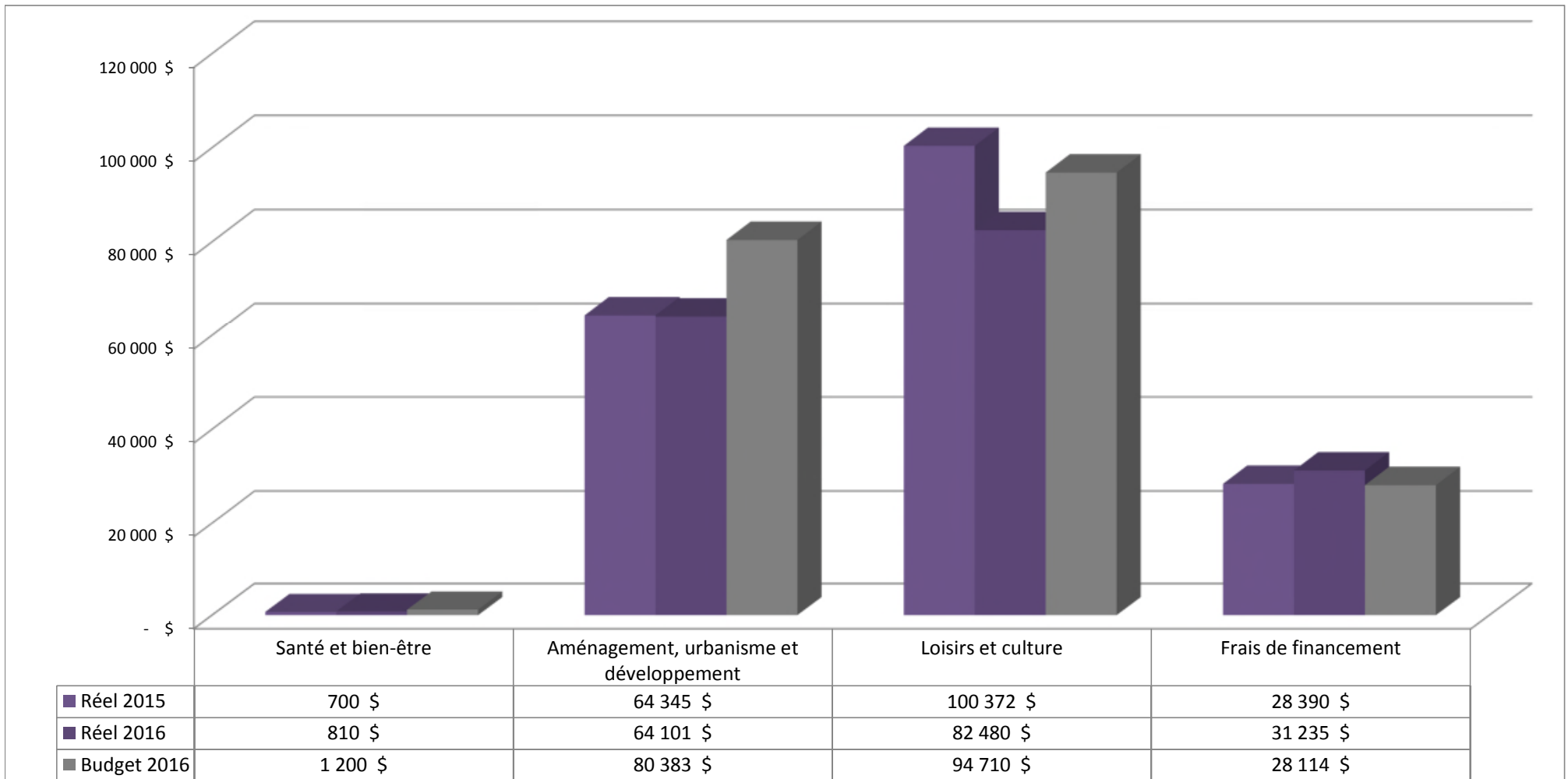


DÉPENSES DE FONCTIONNEMENT



	Hygiène du milieu - Eau et égout	Hygiène du milieu - Matières résiduelles	Hygiène du milieu - Autres
■ Réel 2015	24 462 \$	147 140 \$	25 461 \$
■ Réel 2016	24 559 \$	135 741 \$	24 100 \$
■ Budget 2016	29 641 \$	135 028 \$	25 600 \$

DÉPENSES DE FONCTIONNEMENT



FINANCEMENT DES INVESTISSEMENTS EN COURS

	2016	2015	2014
Solde au début	6 921 \$	(162 405) \$	(126 302) \$
Acquisitions			
Immobilisations	(513 856) \$	(58 516) \$	(89 223) \$
Financement			
Revenus d'investissement	486 821 \$	34 847 \$	4 317 \$
Financement à long terme	299 000 \$	164 500 \$	- \$
Affectations			
Activités de fonctionnement	22 011 \$	26 487 \$	11 395 \$
Excédent de fonctionnement non affecté	30 924 \$	- \$	- \$
Réserves financières et fonds réservés	(281 364) \$	2 008 \$	37 408 \$
	557 392 \$	227 842 \$	53 120 \$
Solde à la fin	50 457 \$	6 921 \$	(162 405) \$

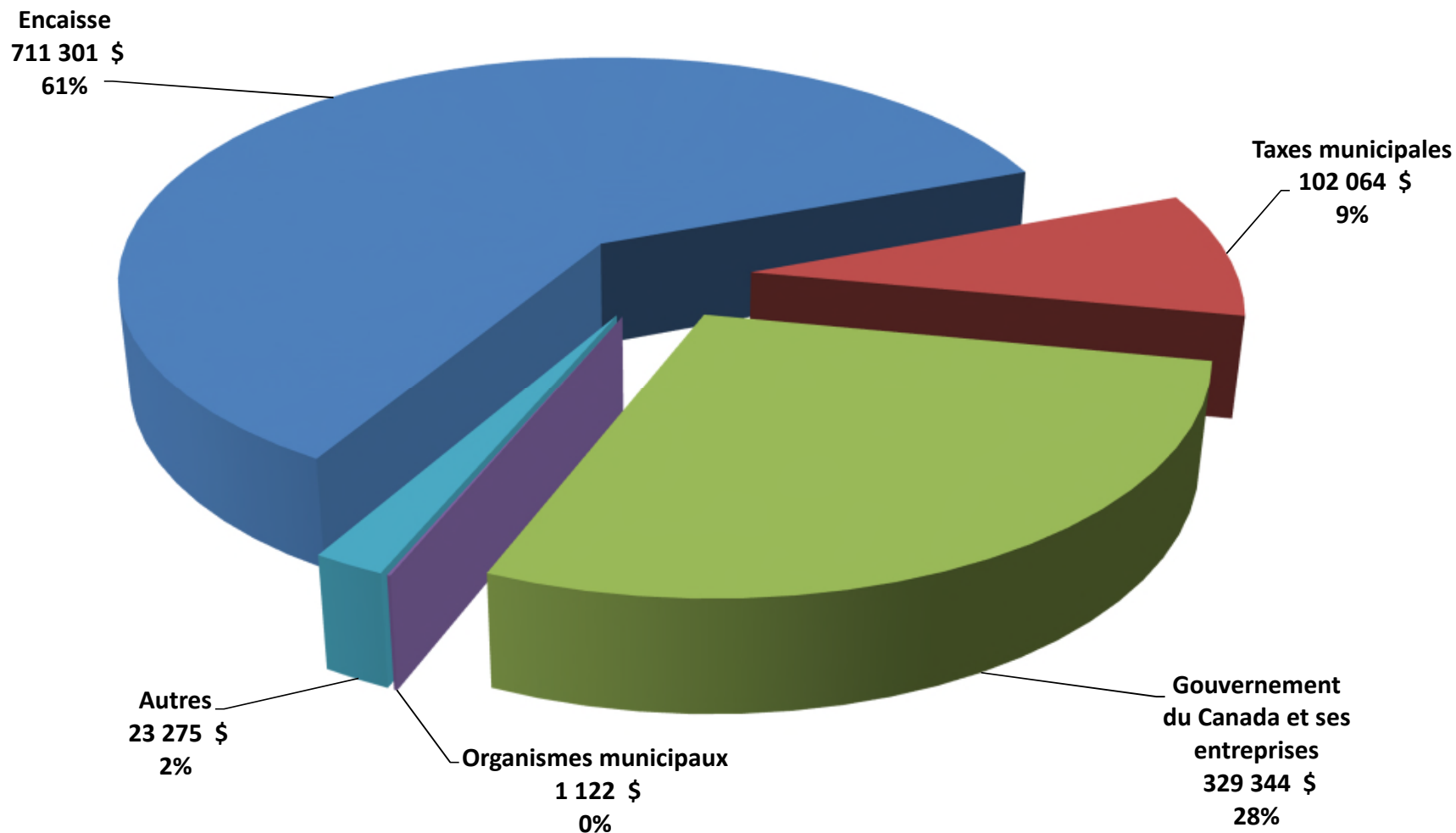
ÉTAT DE LA SITUATION FINANCIÈRE

	2016	2015	2014
Actifs financiers	1 335 028 \$	301 775 \$	364 769 \$
Passifs	(1 786 316) \$	(1 002 786) \$	(1 234 955) \$
Actifs financiers nets (Dette nette)	(451 288) \$	(701 011) \$	(870 186) \$
Actifs non financiers	7 087 638 \$	6 839 545 \$	7 037 245 \$
Excédent accumulé	6 636 350 \$	6 138 534 \$	6 167 059 \$

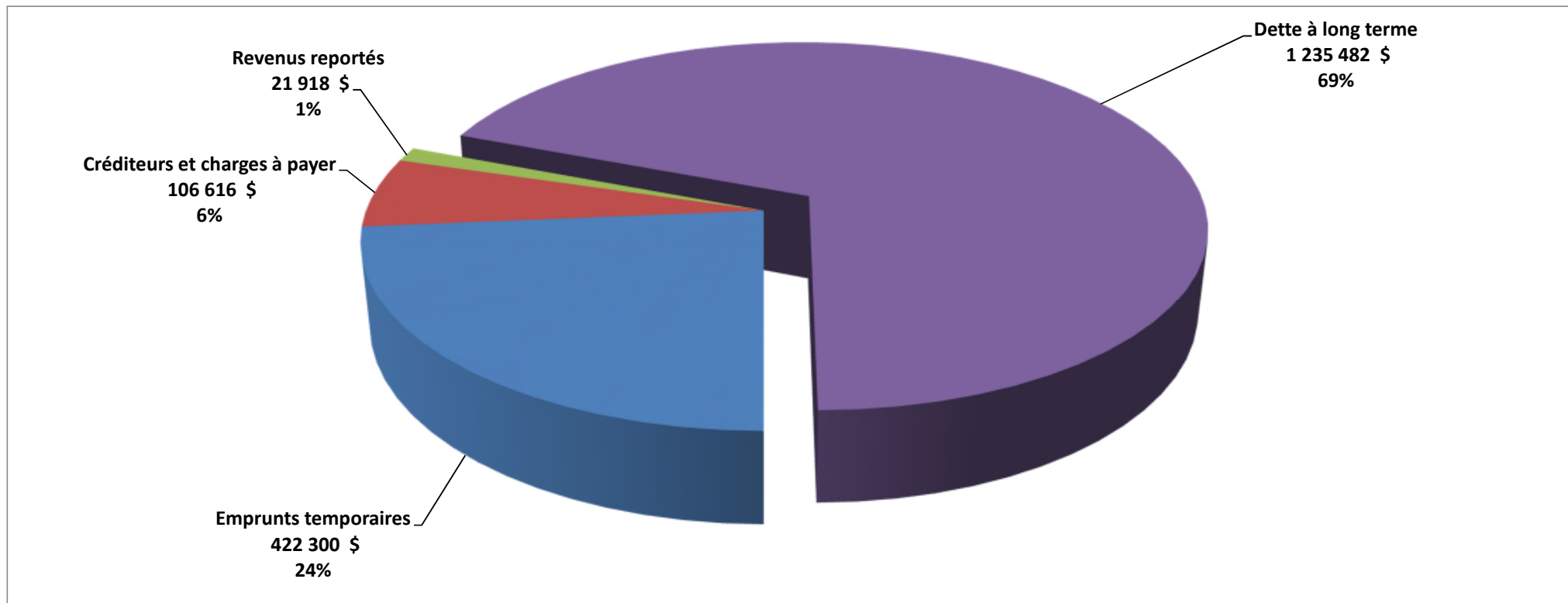
DÉTAIL DE L'EXCÉDENT ACCUMULÉ

Excédent de fonctionnement non affecté	230 694 \$	160 945 \$	121 590 \$
Excédent de fonctionnement affecté	98 140 \$	64 264 \$	47 764 \$
Réserves financières et fonds réservés	321 178 \$	28 757 \$	12 592 \$
Financement des investissements en cours	50 457 \$	6 921 \$	(162 405) \$
Investissement net dans les immobilisations et autres actifs	5 935 881 \$	5 877 647 \$	6 147 518 \$
	6 636 350 \$	6 138 534 \$	6 167 059 \$

ACTIFS FINANCIERS



PASSIFS NON CONSOLIDÉS



ENDETTEMENT TOTAL NET À LONG TERME

	2016	2015	2014
Dette à long terme	1 247 100 \$	924 067 \$	849 467 \$
Activités d'investissement à financer	- \$	- \$	162 406 \$
Sommes affectées au remboursement de la dette à long terme			
Excédent accumulé	299 000 \$	- \$	- \$
Débiteurs	123 300 \$	- \$	- \$
Municipalité régionale de comté	- \$	- \$	2 358 \$
Endettement total net à long terme	824 800 \$	924 067 \$	1 014 231 \$